

INSTALATÉRSKÝ PROGRAM 2022

PLATNOST OD 02/2022

Vítejte ve světě společnosti NOVASERVIS

Jsme součástí mezinárodní skupiny FERRO, která je jedním z největších výrobců sanitárních a instalačních armatur ve střední a východní Evropě s téměř 30 lety zkušeností v oboru. Díky profesionální péči o vysokou kvalitu produktů a snaze uspokojit potřeby zákazníků, bezpečně slouží naše produkty na mnoha místech. Každý rok uvádíme na trh nové produkty, které splňují očekávání i těch nejnáročnějších zákazníků.

Kvalita pod kontrolou

Společnost Novaservis dbá na vynikající kvalitu svých produktů. Klademe zvláštní důraz na splnění požadavků platných norem, zachování vysokých technických parametrů, bezpečnosti a funkčnosti produktů.

Všechny produkty společnosti podléhají velmi důkladným a přísným postupům ověřování kvality. Jsou kontrolovány na každém výrobním oddělení. Vysoce kvalifikovaní inženýři odpovídají za kvalitu a certifikaci produktů dohlížejí na správný průběh procesů kontroly kvality.

Aktivita skupiny FERRO na evropském trhu jsou realizovány společně s úspěšnými obchodními partnery. Díky tomu naše společnost dokonale analyzuje potřeby trhu a přizpůsobuje své aktivity lokálním specifikům. Flexibilita a místní aktivity v kombinaci s globálními příležitostmi zaručuje skupině FERRO Group v současné době vedoucí postavení v oboru sanitární a otopné techniky v Evropě. Podle své vize mezinárodního růstu expandujeme na stále nové trhy.

Skupina FERRO GROUP

- FERRO S.A. Polsko
- FERRO International Sp. z o.o. Polsko
- NOVASERVIS spol. s r.o. Česká republika
- NOVASERVIS FERRO SK, s.r.o. Slovensko
- NOVASERVIS FERRO Group SRL Rumunsko, Moldávie
- FERRO HUNGARY KFT Maďarsko
- NOVASERVIS FERRO Bulgaria Ltd. Bulharsko, Řecko
- FERRO BALTICS UAB Lotyšsko, Litva, Estonsko
- FERRO ADRIATICA Chorvatsko, Makedonie, Bosna a Hercegovina, Černá Hora
- TERMET S.A. Polsko
- TESTER Sp. z o.o. Polsko

Piktogramy a označení funkcí

Pro zvýšení čitelnosti a usnadnění používání informací o produktech jsou jejich hlavní vlastnosti a funkce prezentovány formou ikon.



Záruční doba na výrobek vyjádřená v letech

Číslo umístěné v této značce označuje roky záruky na výrobek.



Novinka



Český výrobek

MATERIÁL



Nerezová ocel AISI304



Mosaz CW617N



Niki FREE

Všechny součásti výrobku, které přicházejí do styku s pitnou vodou, neobsahují nikl.



Hygienická úprava mosazi CW617N

MÉDIUM



Voda



Glikol



Plyn



Stlačený vzduch

Důvěryhodné řešení

Nabídka instalačních produktů na trhu je velmi široká.

Je pro mě důležité, aby výrobky, které instaluji, byly kvalitní a nabídka byla doplňková, což zaručuje dlouhou životnost produktů. Vybral jsem si značku NOVASERVIS, protože splňuje všechny tyto podmínky.



CENÍK 2022

V roce 2022 získal ceník instalatérského programu novou podobu. V tomto katalogu vedle cen také uvádíme důležité informace pro prodejce, montážní firmy a koncové zákazníky.

Informace o nejnovějších technologických řešeních, funkcích, a způsobech použití usnadní výběr výrobků s odpovídajícími technickými a bezpečnostními parametry.

INSTALACE A TECHNOLOGIE VYTÁPĚNÍ

6 KOMPLEXNÍ ŘEŠENÍ

KOHOUTY FERRO

- 17 Kohouty Ferro F-POWER (PN 30)
- 22 Kohouty Ferro F-COMFORT (PN 20)
- 25 Kohouty Ferro HERKULES (PN 40)
- 27 Ostatní kohouty Ferro (PN 10 - PN 25)
- 30 Zpětné klapky
- 31 Sací koše, filtry
- 33 Rohové ventily
- 38 Ventily Schlösser
- 40 Pračkové hadice
- 41 Baterie s tlačným ventilem Ferro

8 MARKETINGOVÁ KAMPAŇ

TVAROVKY

- 39 Tvarovky Profi
- 47 Tvarovky Profi chromované
- 49 Tvarovky pro solární systémy

10 VÝHODY PRODUKTŮ F-POWER

HADIČKY

- 51 Připojovací hadičky

126 REJSTŘÍK

PLYN FERRO

- 54 Plynové kohouty
- 56 Plynové hadice

ROZDĚLOVAČE

- 58 Rozdělovače mosazné
- 63 Rozdělovače nerezové
- 67 Skříně k rozdělovačům
- 68 Příslušenství k rozdělovačům

ČERPADLA

- 73 Oběhová čerpadla
- 75 Čerpadla do otopných systémů

- 78 Příslušenství k čerpadlům

OTOPNÁ TĚLESA

- 80 Otopná tělesa
- 84 Příslušenství k otopným tělesům
- 87 Příslušenství k radiátorům

VODOMĚRY

- 95 Vodoměry

MANOMETRY A TEPLoměRY

- 98 Manometry
- 99 Manometry a teploměry

VÝPUSTI A SIFONY

- 102 Výpusti CLICK-CLACK
- 105 Spořiče vody a aerátory
- 106 Sifony

NÁHRADNÍ DÍLY

- 114 Náhradní díly - rozdělovače
- 120 Náhradní díly - instalační materiál

VÝSTAVNÍ PANELE

- 125 Výstavní panely

126 REJSTŘÍK

132 KONTAKTY

Komplexní řešení

Komplementarita produktů FERRO zaručuje provázanost řešení z hlediska cenové efektivity, konsolidace nákupu a komplexní servisní a investiční podpory.



Široký výběr armatur a radiátorových termostatů

Široká nabídka směšovačů a termostatů pro radiátory, včetně dekorativních sad v různých barvách. Bez ohledu na typ, velikost a barvu vašich radiátorů můžete svůj topný systém snadno vybavit potřebným regulačním zařízením.

Strana 89



Koupelnové radiátory

Koupelnové radiátory jsou nejen spotřebiče, které zajišťují teplo, ale také důležitý prvek interiérového designu. Díky modelům různých tvarů, barev a velikostí si můžete vybrat ideální radiátor, který bude vyhovovat vašim potřebám.

Strana 84



Oběhová čerpadla

jsou nepostradatelnou součástí vybavení systémů plošného vytápění, včetně podlahového. Nabídka zahrnuje několik modelů určených pro radiátory různých velikostí a parametrů.


Strana 77



Skříně pro rozdělovače

Umožňují estetickou montáž rozdělovačů a jejich příslušenství. V nabídce najdete širokou škálu podomítkových a povrchových skříní různých délek, hloubek a výšek i modely s nastavitelnými rozměry.

Strana 71




Rozdělovače

jsou nepostradatelným zařízením v každé moderní radiátorové instalaci, a to jak u klasických konvekčních radiátorů, tak u plošných radiátorů, včetně podlahových. Nabídka zahrnuje modely s různým vybavením a šroubením, přizpůsobené všem instalačním řešením, s nimiž se setkáváme v praxi.

Strana 62




Systém NOVASERVIS představuje možnost vytvořit kompletní implementaci založenou na osvědčených, vysoce kvalitních komponentech FERRO. Komplexní nabídka je nespornou úsporou času a zárukou spolehlivosti, harmonie a funkčnosti řešení.



Výpusti a sifony

V sortimentu sifonů a výpustí najdete design a technické řešení pro všechny typy instalací.


Strana 106



Šroubení

V naší široké nabídce šroubení pro různé typy instalací najdete svěrná šroubení pro homogenní a vícevrstvé plastové trubky, ocelové a měděné trubky.

Strana 123



Rohové ventily

umožňují připojení domácích spotřebičů, jako je pračka, myčka, vodovodní baterie, atd. V naší nabídce si můžete vybrat z mnoha modelů lišících se stylem, účelem a funkčností.

Strana 33



Připojovací hadice

jsou nepostradatelným prvkem všude tam, kde je potřeba flexibilní připojení instalačních prvků. Nabízíme hadice v široké škále délek, typů a průměrů.

Strana 55

novaservis
FERRO GROUP

Hlavní partner Ester Ledecké 2021/2022



Svezte se s námi s Ester!

Během měsíce února vrcholila naše marketingová kampaň, **kteřou jsme chtěli podpořit právě Vás – naše obchodní partnery** společně se značkami **Metalia, Titania a Nobless.**

Snažíme se o to, abyste společně s námi byli ještě úspěšnější.




Pojďme společně fandit i nadále

Největšími úspěchy Ester Ledecké v této sezóně bylo 1. místo v paralelním obřím slalomu na Světovém poháru v alpském snowboardingu v italské Cortině d'Ampezzo, vybojované 2. místo v paralelním obřím slalomu v italské Carezze a 3. místo ve sjezdu Světového poháru v Cortině d'Ampezzo. **V nejprestižnějším závodě letošní sezóny v čínském Pekingu vybojovala zlatou medaili za 1. místo v paralelním obřím slalomu na snowboardu** a v dalších disciplínách pak 4., 5. a 27. místo. Tedy špičkové úspěchy!

Tím však výčet dalších úspěchů ještě nekončí. V posledním únorovém víkendu získala Ester hned dvě medaile – **zlato a stříbro** ve sjezdu na lyžích na Světovém poháru ve švýcarské Crans Montaně.

Další důležité závody Ester bezesporu ještě čekají. A my pevně doufáme a věříme, že ji čekají i další úspěchy. I když nic není samozřejmostí a vše je vykoupeno velkou dřinou a sebekázní.

Držme tedy Ester společně palce i nadále. Ono totiž špičkově zvládnout lyže i snowboard je jen pro opravdovou „sněžnou“ královnu!




ESTER LEDECKÁ

Kohouty F-Power a F-Comfort

FERRO®

Naše výrobky se vyznačují vysokou kvalitou, inovací a dokonalým designem. Naše výrobky jsou součástí každodenního života, doprovázejí naše zákazníky, přispívají k pohodlnějšímu životu.

NOVÁ INOVATIVNÍ
KONSTRUKCE A DESIGN

Poskytujeme profesionální vytápěcí a sanitární řešení a záleží nám hlavně na bezpečnosti používání, funkčnosti a pohodlí zákazníka. Jeho spokojenost je jediným skutečným měřítkem úspěchu. Naše výrobky doporučuje Cech topenářů a instalatérů České republiky.

F-Power

NEW



NEW

F-Comfort

Kvalita v každém detailu

Rozdělovače od firmy NOVASERVIS jsou vyrobeny z kvalitní mosazi, nerez oceli a materiálů, které jsou především zárukou spolehlivosti a odolnosti i v těch nejnáročnějších provozních podmínkách.

Na těla rozdělovače je proto poskytována 15letá záruka. Na všechny ostatní komponenty rozdělovačů a skříní je záruka 24 měsíců.

Výroba společnosti NOVASERVIS probíhá ve vlastní továrně ve Znojmě. Produkty se vyrábí z nejkvalitnějších surovin a komponentů od spolehlivých dodavatelů.

V každé fázi výroby věnuje NOVASERVIS velkou pozornost detailům, jejich dokonalému provedení, testování i dokončení. Výsledkem je, že každý produkt má nejvyšší kvalitu a dokonalý vzhled.



ROZDĚLOVAČE PRO OTOPNÉ
SYSTÉMY VYRÁBÍ
NOVASERVIS ZNOJMO



KVALITA POD LUPOU

Dbáme na vysokou kvalitu svých produktů. Naše společnost klade zvláštní důraz na plnění platných norem, zachování vysokých technických parametrů, bezpečnost a funkčnost produktů. Všechny produkty společnosti podléhají extrémně důkladným a přísným postupům ověřování kvality.



ISO 9001:2016



Instalatérský program

FERRO®



**KULOVÉ KOHOUTY
FERRO - F-POWER
PN 30**

strana 17



**KULOVÉ KOHOUTY
FERRO - F-COMFORT
PN 20**

strana 22



**KULOVÉ KOHOUTY
FERRO - HERKULES
PN 40**

strana 25



**OSTATNÍ KOHOUTY
FERRO
(PN10 - PN25)**

strana 27



**KOHOUTY FERRO
ZPĚTNÉ KLAPKY**

strana 30



**KOHOUTY FERRO
SACÍ KOŠE, FILTRY**

strana 31



**ROHOVÉ VENTILY
FERRO**

strana 33



**VENTILY
SCHLOSSER**

strana 38



**PRAČKOVÉ
HADICE**

strana 40



**BATERIE S TLAČNÝM
VENTILEM FERRO**

strana 41



**MOSAZNÉ TVAROVKY
PROFI**

strana 43



**MOSAZNÉ TVAROVKY
PROFI CHROMOVANÉ**

strana 51



SOLÁRNÍ TVAROVKY

strana 53



**PŘIPOJOVACÍ
HADIČKY FERRO**

strana 55




**KULOVÉ KOHOUTY
FERRO - PLYN**

strana 58




**HADIČKY FERRO
PLYN**

strana 60



**MOSAZNÉ
ROZDĚLOVAČE**

strana 62



**NEREZOVÉ
ROZDĚLOVAČE**

strana 67



**SKŘÍNĚ
K ROZDĚLOVAČŮM**

strana 71



**PŘÍSLUŠENSTVÍ
K ROZDĚLOVAČŮM**

strana 72



**OBĚHOVÁ
ČERPADLA FERRO**
strana 77



OTOPNÁ TĚLESA
strana 85



**PŘÍSLUŠENSTVÍ
K OTOPNÝM TĚLESŮM**
strana 88



**PŘÍSLUŠENSTVÍ
RADIÁTORŮ**
strana 91



**VODOMĚRY
FERRO**
strana 99



**MANOMETRY
A TEPLoměRY FERRO**
strana 102



**VÝPUSTI
CLICK-CLACK**
strana 106



**SPOŘIČE
A AERÁTORY**
strana 109



SIFONY
strana 110



**NÁHRADNÍ DÍLY
ROZDĚLOVAČE**
strana 118



**NÁHRADNÍ DÍLY
KOHOUTY**
strana 124



**VÝSTAVNÍ
PANELY**
strana 129

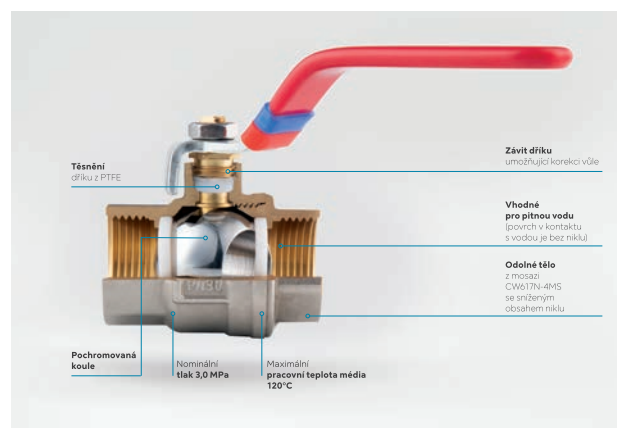
NAVŠTIVTE NAŠE MIKRO STRÁNKY
PŘEDSTAVUJÍCÍ VÝHODY A VLASTNOSTI
NAŠEHO ŠIROKÉHO SORTIMENTU
INSTALATÉRSKÉHO PROGRAMU FERRO.



www.kohouty.cz















www.kohuty.sk



Charakteristika kohoutů

CHARAKTERISTIKA KOHOUTŮ

| Typ kohoutu | Typ závitů | Jmenovitý tlak | Maximální pracovní teplota | Průtok | Kompensace vůle kohoutů | Pracovní médium | Hygienický Certifikát | Záruka |
|---|--------------|-----------------------------|----------------------------|------------|-------------------------|---|-----------------------|---------------|
| F-POWER (PN 30)  | G | 3,0 MPa (30 bar) | -30 - 120 °C | plný | ano |    | ano | 10 let |
| F-COMFORT (PN 20)  | G | 2,0 MPa (20 bar) | 5 - 100 °C | redukováný | ano |  | ano | 5 let |
| HERKULES (PN 40)  | Rp, R | 4,0 MPa (40 bar) | 5 - 140 °C | plný | ano |    | ano | 15 let |
| OSTATNÍ (PN 10 - PN 25)  | G | 1,0 - 2,5 MPa (10 - 25 bar) | 5 - 100 °C | redukováný | ano |  | ano | 2 roky |

Kohouty

www.kohouty.cz • www.kohuty.sk

FERRO®

KOHOUTY



KULOVÉ KOHOUTY FERRO - F-POWER
strana 17



KULOVÉ KOHOUTY FERRO - F-COMFORT
strana 22



KULOVÉ KOHOUTY FERRO - HERKULES
strana 25



OSTATNÍ KOHOUTY FERRO
strana 27



KOHOUTY FERRO ZPĚTNÉ KLAPKY
strana 30




KOHOUTY FERRO SACÍ KOŠE, FILTRY
strana 31



ROHOVÉ VENTILY FERRO
strana 33

Montážní pokyny k instalaci armatur



- Při instalaci je nutné dodržovat všechny pokyny dané normou ČSN 13 7100.
- Při dotahování uchyťte armaturu vždy na straně utahovaného závitu (viz obr.)!

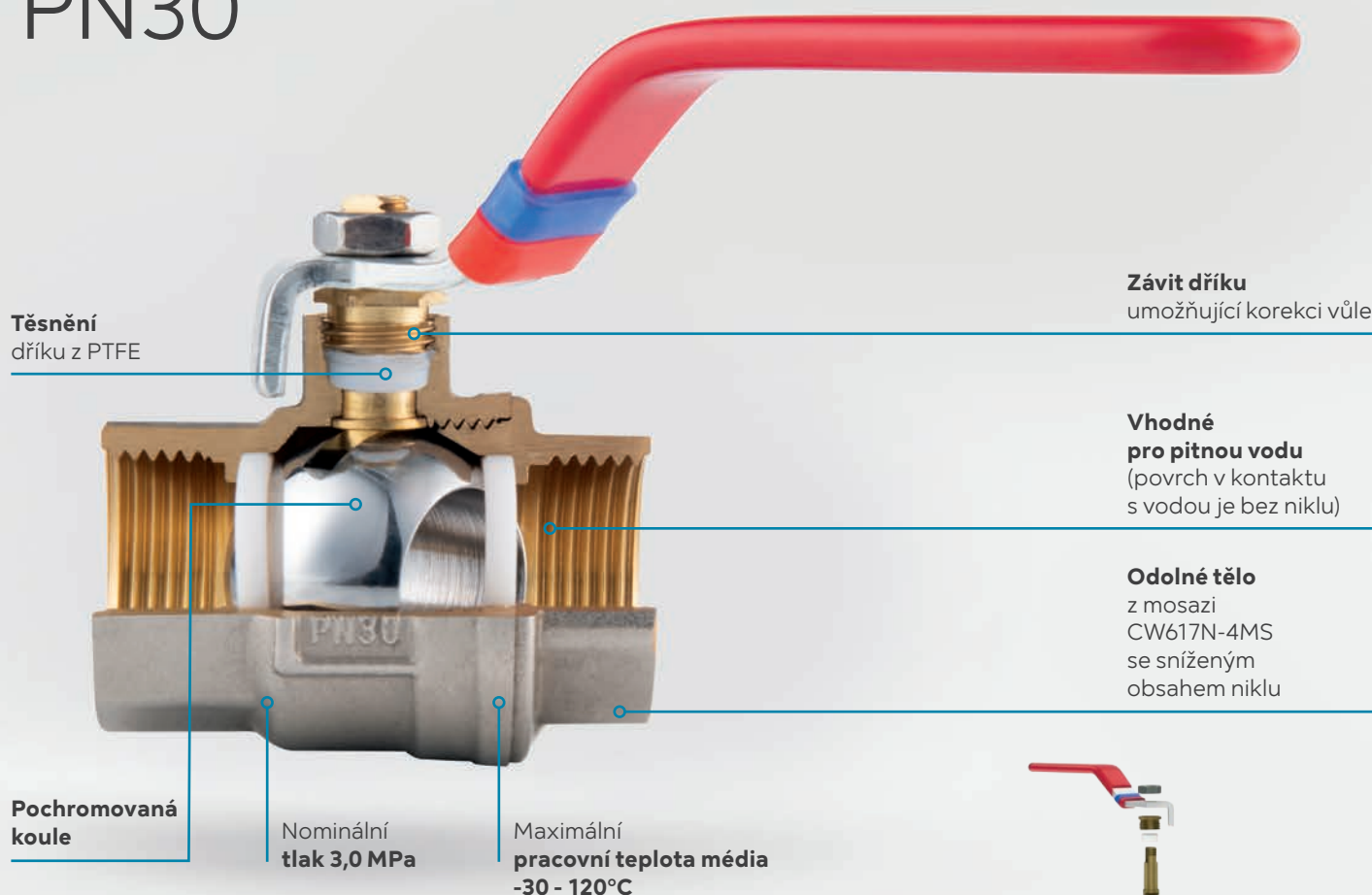
| Rozeř | Maximální krouřící moment (Nm) |
|-------|--------------------------------|
| 1/4" | 35 |
| 3/8" | 40 |
| 1/2" | 60 |
| 3/4" | 90 |
| 1" | 140 |
| 5/4" | 200 |
| 6/4" | 270 |
| 2" | 400 |

Montážní manuál
na našich webových stránkách
www.novaservis.cz



Kulové kohouty F-POWER PN30

FERRO®



Těsnění dříku z PTFE

Závit dříku umožňující korekci vůle

Vhodné pro pitnou vodu (povrch v kontaktu s vodou je bez niklu)

Odolné tělo z mosazi CW617N-4MS se sníženým obsahem niklu

Pochromovaná koule

Nominální tlak 3,0 MPa

Maximální pracovní teplota média -30 - 120°C



Výhody:

- Záruka: 10 let
- Kohout nijak neovlivňuje průtok média, plný průtok podle normy
- Kohouty jsou uzpůsobeny pro pitnou vodu – povrch, který přichází do kontaktu s vodou (vnitřek kohoutu a přípojovací závity) není niklován
- Kovová rukojeť
- Závit dříku umožňuje korekci vůle dříku jednoduchým klíčem
- Koule je pochromovaná a leštěná pro plynulost chodu
- Tlusté stěny a solidní zpracování – Zvýšená odolnost a pevnost
- Kontrola kvality provedena v souladu s patřičnými evropskými standardy
- 100 % všech vyrobených kohoutů je podrobena kontrole těsnosti
- Kohout má trvalé označení vyžadované Evropskými normami
- Součástí kohoutu jsou barevné označovače identifikující přívod teplé vody/studené vody/vývod a etiketa s EAN kódem a s potřebnými informacemi pro ulehčení prodeje

Pracovní parametry a rozsah použití:

- Nominální tlak: 3,0 MPa (30 bar)
- Rozsah pracovních teplot média: min. -30 °C, max. 120 °C (platí pro typy KFP, KFPM, KFPS)
- Pracovní média: voda, max. 50% roztok glykolu s vodou, stlačený vzduch

Výhody a složení kulových kohoutů F-POWER

Zpracování a materiály:

- Kohouty jsou vyrobeny s pomocí ABT (Advanced Body Technology), která slučuje pokročilý design a materiálová řešení.
- Materiál těla: mosaz CW617N-4MS Nejnovější hygienický standard
- Provedení koule: pochromovaná, leštěná
- Těsnění koule: PTFE
- Těsnění dříku: PTFE
- Stabilní a bezpečné upevnění dříku díky kompletaci zevnitř kohoutu




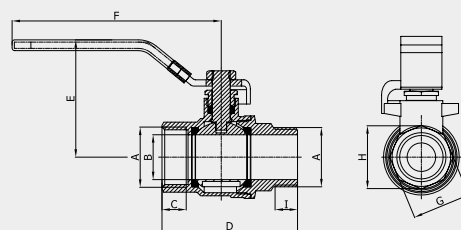
Použití kohoutů řady F-POWER





KFP1
Kulový plnopřůtočný kohout, páka
Full-flow ball valve, lever

- PN 30; Typ ŠM
- PN 30; Type MF

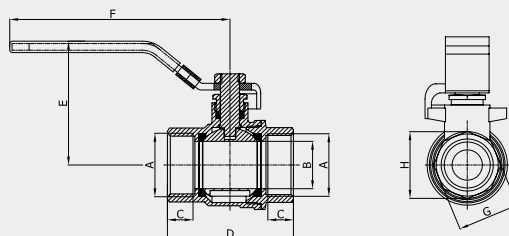


| DN | A | B [mm] | C [mm] | D [mm] | E [mm] | F [mm] | G [mm] | H [mm] | I [mm] | Rozměr | Kód | balení (ks) | bez DPH (Kč) | s DPH (Kč) | bez DPH (€) | s DPH (€) |
|----|--------|--------|--------|--------|--------|--------|--------|--------|--------|--------|---------------|-------------|--------------|--------------|-------------|--------------|
| 10 | G3/8 | 10 | 9 | 53,5 | 45 | 94 | 20,5 | 22 | 10,5 | 3/8" | KFP101 | 10/120 | 112 | 136 | 4,48 | 5,38 |
| 15 | G1/2 | 15 | 10,5 | 58,5 | 48,5 | 96 | 24 | 25,5 | 11 | 1/2" | KFP11 | 10/100 | 136 | 165 | 5,44 | 6,53 |
| 20 | G3/4 | 20 | 11 | 63 | 54 | 101,5 | 30 | 32 | 11,5 | 3/4" | KFP21 | 10/80 | 197 | 238 | 7,88 | 9,46 |
| 25 | G1 | 25 | 13 | 75,5 | 65,5 | 116,5 | 37 | 39 | 13,5 | 1" | KFP31 | 10/40 | 291 | 352 | 11,64 | 13,97 |
| 32 | G1 1/4 | 32 | 14 | 93 | 70,5 | 116,5 | 47 | 50 | 18,5 | 5/4" | KFP41 | 6/24 | 460 | 557 | 18,40 | 22,08 |
| 40 | G1 1/2 | 40 | 14,5 | 101 | 74 | 126,5 | 53 | 56,5 | 18 | 6/4" | KFP51 | 4/24 | 731 | 885 | 29,24 | 35,09 |
| 50 | G2 | 50 | 16 | 120,5 | 90,5 | 151,5 | 64,8 | 69,5 | 20,5 | 2" | KFP61 | 2/12 | 1 118 | 1 353 | 44,72 | 53,66 |



KFP
Kulový plnopřůtočný kohout, páka
Full-flow ball valve, lever

- PN 30; Typ MM
- PN 30; Type FF

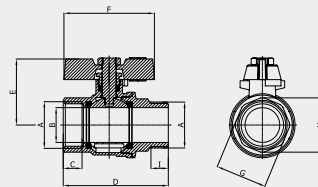


| DN | A | B [mm] | C [mm] | D [mm] | E [mm] | F [mm] | G [mm] | H [mm] | Rozměr | Kód | balení (ks) | bez DPH (Kč) | s DPH (Kč) | bez DPH (€) | s DPH (€) |
|----|--------|--------|--------|--------|--------|--------|--------|--------|--------|--------------|-------------|--------------|--------------|-------------|---------------|
| 10 | G3/8 | 10 | 9 | 43 | 45 | 94 | 20,5 | 22 | 3/8" | KFP10 | 20/120 | 98 | 119 | 3,92 | 4,70 |
| 15 | G1/2 | 15 | 10,5 | 50,5 | 48,5 | 96 | 24 | 25,5 | 1/2" | KFP1 | 12/120 | 118 | 143 | 4,72 | 5,66 |
| 20 | G3/4 | 20 | 11 | 56 | 55 | 101,5 | 30 | 32 | 3/4" | KFP2 | 10/80 | 156 | 189 | 6,24 | 7,49 |
| 25 | G1 | 25 | 13 | 66,5 | 65,5 | 116,5 | 37 | 39 | 1" | KFP3 | 8/48 | 239 | 289 | 9,56 | 11,47 |
| 32 | G1 1/4 | 32 | 14 | 79 | 70,5 | 116,5 | 47 | 50 | 5/4" | KFP4 | 8/32 | 407 | 492 | 16,28 | 19,54 |
| 40 | G1 1/2 | 40 | 14,5 | 90 | 74 | 126,5 | 53 | 56,5 | 6/4" | KFP5 | 4/24 | 616 | 745 | 24,64 | 29,57 |
| 50 | G2 | 50 | 16 | 104 | 90,5 | 151,5 | 64,8 | 69,5 | 2" | KFP6 | 2/12 | 982 | 1 188 | 39,28 | 47,14 |
| 65 | G2 1/2 | 65 | 24 | 141 | 123,5 | 242 | 82 | 87,5 | 2 1/2" | KFP7 | 1/4 | 2 090 | 2 529 | 83,60 | 100,32 |
| 80 | G3 | 80 | 24 | 160 | 135,5 | 242 | 96,5 | 102 | 3" | KFP8 | 1/4 | 3 031 | 3 668 | 121,24 | 145,49 |
| 98 | G4 | 98 | 28 | 192 | 149 | 267 | 122,5 | 130,5 | 4" | KFP9 | 1/2 | 4 285 | 5 185 | 171,40 | 205,68 |



KFBPM1
Kulový plnopřůtočný kohout,
motýlek
Full-flow ball valve, butterfly handle

- PN 30; Typ ŠM
- PN 30; Type MF

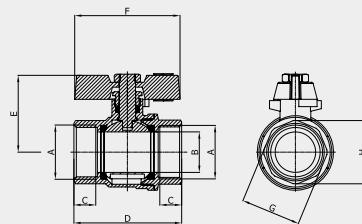


| DN | A | B [mm] | C [mm] | D [mm] | E [mm] | F [mm] | G [mm] | H [mm] | I [mm] | Rozměr | Kód | balení (ks) | bez DPH (Kč) | s DPH (Kč) | bez DPH (€) | s DPH (€) |
|----|--------|--------|--------|--------|--------|--------|--------|--------|--------|--------|---------|-------------|--------------|------------|-------------|-----------|
| 15 | G1/2 | 15 | 10,5 | 58,5 | 37,9 | 51,3 | 24 | 25,5 | 11 | 1/2" | KFBPM11 | 15/150 | 136 | 165 | 5,44 | 6,53 |
| 20 | G3/4 | 20 | 11 | 63 | 41,3 | 51,3 | 30 | 32 | 11,5 | 3/4" | KFBPM21 | 12/96 | 197 | 238 | 7,88 | 9,46 |
| 25 | G1 | 25 | 13 | 75,5 | 47,4 | 65 | 37 | 39 | 13,5 | 1" | KFBPM31 | 10/50 | 291 | 352 | 11,64 | 13,97 |
| 32 | G1 1/4 | 32 | 14 | 93 | 63,7 | 88 | 47 | 50 | 18,5 | 5/4" | KFBPM41 | 6/24 | 491 | 594 | 19,64 | 23,57 |



KFBPM
Kulový plnopřůtočný kohout,
motýlek
Full-flow ball valve, butterfly handle

- PN 30; Typ MM
- PN 30; Type FF

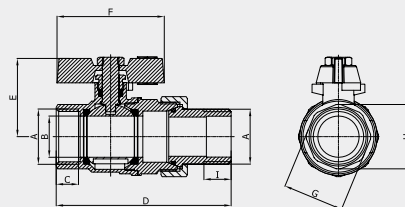


| DN | A | B [mm] | C [mm] | D [mm] | E [mm] | F [mm] | G [mm] | H [mm] | Rozměr | Kód | balení (ks) | bez DPH (Kč) | s DPH (Kč) | bez DPH (€) | s DPH (€) |
|----|--------|--------|--------|--------|--------|--------|--------|--------|--------|--------|-------------|--------------|------------|-------------|-----------|
| 15 | G1/2 | 15 | 10,5 | 50,5 | 37,9 | 51,3 | 24 | 25,5 | 1/2" | KFBPM1 | 15/150 | 124 | 150 | 4,96 | 5,95 |
| 20 | G3/4 | 20 | 11 | 56 | 41,3 | 51,3 | 30 | 32 | 3/4" | KFBPM2 | 12/96 | 155 | 188 | 6,20 | 7,44 |
| 25 | G1 | 25 | 13 | 66,5 | 47,4 | 65 | 37 | 39 | 1" | KFBPM3 | 10/50 | 239 | 289 | 9,56 | 11,47 |
| 32 | G1 1/4 | 32 | 14 | 79 | 63,7 | 88 | 47 | 50 | 5/4" | KFBPM4 | 6/36 | 491 | 594 | 19,64 | 23,57 |



KFPS
Kulový plnopřůtočný kohout
se šroubením, motýlek
Full-flow ball valve with union,
butterfly handle

- PN 30; Typ ŠM
- PN 30; Type MF

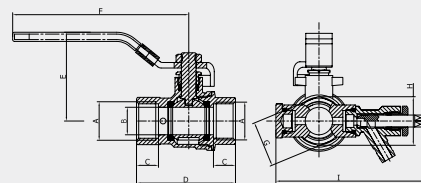


| DN | A | B [mm] | C [mm] | D [mm] | E [mm] | F [mm] | G [mm] | H [mm] | I [mm] | Rozměr | Kód | balení (ks) | bez DPH (Kč) | s DPH (Kč) | bez DPH (€) | s DPH (€) |
|----|------|--------|--------|--------|--------|--------|--------|--------|--------|--------|-------|-------------|--------------|------------|-------------|-----------|
| 15 | G1/2 | 15 | 10,5 | 80,8 | 37,9 | 51,3 | 24 | 25,5 | 12,5 | 1/2" | KFPS1 | 10/100 | 187 | 226 | 7,48 | 8,98 |
| 20 | G3/4 | 20 | 11 | 93 | 41,3 | 51,3 | 30 | 32 | 14,5 | 3/4" | KFPS2 | 12/48 | 291 | 352 | 11,64 | 13,97 |
| 25 | G1 | 25 | 13 | 108 | 47,4 | 65 | 37 | 39 | 16,5 | 1" | KFPS3 | 6/30 | 449 | 543 | 17,96 | 21,55 |



KFPW
Kulový plnopřůtočný kohout
s vypouštěním, páka
Full flow ball valve with air vent
and drain, lever

- PN 16; Typ MM
- PN 16; Type FF



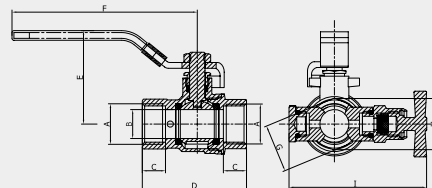
| DN | A | B [mm] | C [mm] | D [mm] | E [mm] | F [mm] | G [mm] | H [mm] | I [mm] | Rozměr | Kód | balení (ks) | bez DPH (Kč) | s DPH (Kč) | bez DPH (€) | s DPH (€) |
|----|--------|--------|--------|--------|--------|--------|--------|--------|--------|--------|-------|-------------|--------------|------------|-------------|-----------|
| 15 | G1/2 | 15 | 12 | 54 | 48,5 | 96 | 24 | 25,8 | 82,7 | 1/2" | KFPW1 | 8/64 | 229 | 277 | 9,16 | 10,99 |
| 20 | G3/4 | 20 | 12,5 | 60 | 55 | 101,5 | 30 | 32 | 88,7 | 3/4" | KFPW2 | 6/48 | 250 | 303 | 10,00 | 12,00 |
| 25 | G1 | 25 | 14,5 | 70,5 | 65,5 | 116,5 | 37 | 39 | 94,7 | 1" | KFPW3 | 4/24 | 354 | 428 | 14,16 | 16,99 |
| 32 | G1 1/4 | 32 | 15,5 | 83 | 70,5 | 116,5 | 47 | 50 | 104,7 | 5/4" | KFPW4 | 2/16 | 553 | 669 | 22,12 | 26,54 |
| 40 | G1 1/2 | 40 | 16 | 93,5 | 74 | 126,5 | 53 | 56,5 | 112,7 | 6/4" | KFPW5 | 2/12 | 783 | 947 | 31,32 | 37,58 |
| 50 | G2 | 50 | 17,5 | 107,5 | 90,5 | 151,5 | 65 | 69,5 | 123,7 | 2" | KFPW6 | 2/8 | 1 222 | 1 479 | 48,88 | 58,66 |



KFPOM

Kulový plnopřůchočný kohout s vypouštěním, páka
Full flow ball valve with drain, lever

- PN 16; Typ MM
- PN 16; Type FF



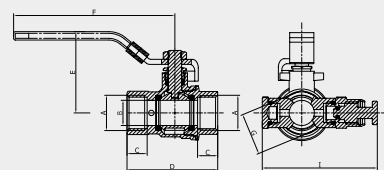
| DN | A | B [mm] | C [mm] | D [mm] | E [mm] | F [mm] | G [mm] | H [mm] | I [mm] | Rozměr | Kód | balení (ks) | bez DPH (Kč) | s DPH (Kč) | bez DPH (€) | s DPH (€) |
|----|------|--------|--------|--------|--------|--------|--------|--------|--------|--------|---------------|-------------|--------------|------------|-------------|--------------|
| 15 | G1/2 | 15 | 12 | 54 | 48,5 | 96 | 24 | 25,8 | 71,3 | 1/2" | KFPOM1 | 10/50 | 229 | 277 | 9,16 | 10,99 |
| 20 | G3/4 | 20 | 12,5 | 60 | 55 | 101,5 | 30 | 32 | 77,3 | 3/4" | KFPOM2 | 6/48 | 250 | 303 | 10,00 | 12,00 |
| 25 | G1 | 25 | 14,5 | 70,5 | 65,5 | 116,5 | 37 | 39 | 83,3 | 1" | KFPOM3 | 5/30 | 354 | 428 | 14,16 | 16,99 |



KFPO

Kulový plnopřůchočný kohout s vypouštěním, páka
Full flow ball valve with drain, lever

- PN 16; Typ MM
- PN 16; Type FF



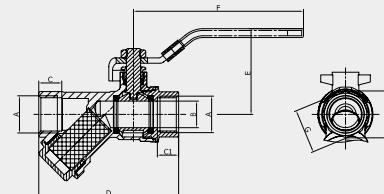
| DN | A | B [mm] | C [mm] | D [mm] | E [mm] | F [mm] | G [mm] | H [mm] | I [mm] | Rozměr | Kód | balení (ks) | bez DPH (Kč) | s DPH (Kč) | bez DPH (€) | s DPH (€) |
|----|-------|--------|--------|--------|--------|--------|--------|--------|--------|--------|--------------|-------------|--------------|--------------|-------------|--------------|
| 15 | G1/2 | 15 | 12 | 54 | 48,5 | 96 | 24 | 25,8 | 68,5 | 1/2" | KFPO1 | 6/48 | 229 | 277 | 9,16 | 10,99 |
| 20 | G3/4 | 20 | 12,5 | 60 | 55 | 101,5 | 30 | 32 | 74,5 | 3/4" | KFPO2 | 6/30 | 250 | 303 | 10,00 | 12,00 |
| 25 | G1 | 25 | 14,5 | 70,5 | 65,5 | 116,5 | 37 | 39 | 80,5 | 1" | KFPO3 | 4/24 | 365 | 442 | 14,60 | 17,52 |
| 32 | G11/4 | 32 | 15,5 | 83 | 70,5 | 116,5 | 47 | 50 | 90,5 | 5/4" | KFPO4 | 6/24 | 543 | 657 | 21,72 | 26,06 |
| 40 | G11/2 | 40 | 16 | 93,5 | 74 | 126,5 | 53 | 56,5 | 98,5 | 6/4" | KFPO5 | 2/12 | 783 | 947 | 31,32 | 37,58 |
| 50 | G2 | 50 | 17,5 | 107,5 | 90,5 | 151,5 | 65 | 69,5 | 109,5 | 2" | KFPO6 | 1/6 | 1 243 | 1 504 | 49,72 | 59,66 |



KFPZF

Kulový plnopřůchočný kohout s filtrem, páka
Full flow ball valve with a filter, lever

- PN 16; Typ MM
- PN 16; Type FF



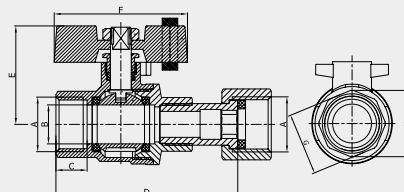
| DN | A | B [mm] | C [mm] | C1 [mm] | D [mm] | E [mm] | F [mm] | G [mm] | H [mm] | Rozměr | Kód | balení (ks) | bez DPH (Kč) | s DPH (Kč) | bez DPH (€) | s DPH (€) |
|----|------|--------|--------|---------|--------|--------|--------|--------|--------|--------|---------------|-------------|--------------|------------|-------------|--------------|
| 15 | G1/2 | 15 | 13 | 12 | 79 | 48,5 | 96 | 24 | 25,8 | 1/2" | KFPZF1 | 8/40 | 219 | 265 | 8,76 | 10,51 |
| 20 | G3/4 | 20 | 13 | 12,5 | 90,5 | 55 | 101,5 | 30 | 32 | 3/4" | KFPZF2 | 10/40 | 323 | 391 | 12,92 | 15,50 |
| 25 | G1 | 25 | 15 | 14,5 | 108 | 65,5 | 116,5 | 37 | 39 | 1" | KFPZF3 | 4/32 | 469 | 567 | 18,76 | 22,51 |



KFPM-SG

Kulový kohout s lepeným šroubením, motýlek
Ball valve with glued union, butterfly handle

- PN 16; Typ M
- PN 16; Type F

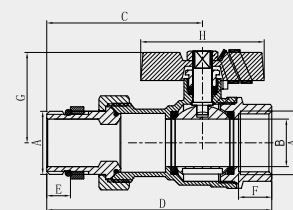


| DN | A | B [mm] | C [mm] | D [mm] | E [mm] | F [mm] | G [mm] | H [mm] | Rozměr | Kód | balení (ks) | bez DPH (Kč) | s DPH (Kč) | bez DPH (€) | s DPH (€) |
|----|------|--------|--------|--------|--------|--------|--------|--------|--------|----------------|-------------|--------------|------------|-------------|--------------|
| 15 | G1/2 | 15 | 12 | 70 | 37,9 | 51,3 | 24 | 25,5 | 1/2" | KFPM1SG | 10/100 | 189 | 229 | 7,56 | 9,07 |
| 20 | G3/4 | 20 | 12,5 | 74,5 | 41,3 | 51,3 | 30 | 32 | 3/4" | KFPM2SG | 6/60 | 284 | 344 | 11,36 | 13,63 |



KFPS3T
Kulový kohout s teploměrem, motýlek
Ball valve with thermometer, butterfly handle

- PN 30; Typ ŠM
- PN 30; Type MF

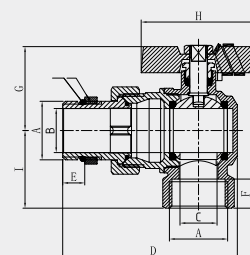


| DN | A | B [mm] | C [mm] | D [mm] | E [mm] | F [mm] | G [mm] | H [mm] | Rozměr | Kód | balení (ks) | bez DPH (Kč) | s DPH (Kč) | bez DPH (€) | s DPH (€) |
|----|----|--------|--------|--------|--------|--------|--------|--------|--------|--------|-------------|--------------|------------|-------------|-----------|
| 25 | G1 | 25 | 82 | 118,5 | 12,5 | 17,5 | 47,6 | 65 | 1" | KFPS3T | 4/24 | 569 | 688 | 22,76 | 27,31 |



KFPS3A
Rohový kulový kohout se šroubením, motýlek
Angle ball valve with union, butterfly handle


- PN 30; Typ ŠM
- PN 30; Type MF



| DN | A | B [mm] | C [mm] | D [mm] | E [mm] | F [mm] | G [mm] | H [mm] | I [mm] | Rozměr | Kód | balení (ks) | bez DPH (Kč) | s DPH (Kč) | bez DPH (€) | s DPH (€) |
|----|----|--------|--------|--------|--------|--------|--------|--------|--------|--------|--------|-------------|--------------|------------|-------------|-----------|
| 25 | G1 | 25 | 22 | 99 | 12,5 | 16,5 | 47,6 | 65 | 44 | 1" | KFPS3A | 2/20 | 569 | 688 | 22,76 | 27,31 |

Kulové ventily F-POWER

Variabilní možnost označení kulového ventilu barevnou bužírkou, která je součástí výrobku.



Teplá voda
 červený pásek


Studená voda
 modrý pásek

Kulové kohouty

F-COMFORT

PN20

FERRO®



Těsnění
dřívku z PTFE

Pochromovaná
koule

Závit dřívku
umožňující korekci vůle

Vhodné
pro pitnou vodu
(povrch v kontaktu
s vodou je bez niklu)

Odolné tělo
z mosazi
CW617N-4MS
se sníženým obsahem
olova a niklu

Nominální
tlak 2,0 MPa

Maximální
pracovní teplota média
5 - 100 °C



Výhody:

- Záruka: 5 let
- Kohouty jsou uzpůsobeny pro pitnou vodu – povrch, který přichází do kontaktu s vodou (vnitřek kohoutu a připojovací závity) není niklován
- Kovová rukojeť
- Závit dřívku umožňuje korekci vůle dřívku jednoduchým klíčem
- Koule je pochromovaná a leštěná pro plynulost chodu
- Silné stěny a solidní zpracování – zvýšená odolnost a pevnost
- Kontrola kvality provedena v souladu s patřičnými evropskými standardy
- 100 % všech vyrobených kohoutů je podrobena kontrole těsnosti
- Kohout má trvalé označení vyžadované Evropskými normami
- Součástí kohoutu jsou barevné označovače identifikující přívod teplé vody/studené vody/vývod a etiketa s EAN kódem a s potřebnými informacemi pro ulehčení prodeje

Pracovní parametry a rozsah použití:

- Jmenovitý tlak: max. 2,0 MPa (20 barů)
- Jmenovitá pracovní teplota média: max. 100 °C
- Pracovní média: voda

Zpracování a materiály:

- Kohouty jsou vyrobeny s pomocí ABT (Advanced Body Technology), která slučuje pokročilý design a materiálová řešení
- Materiál těla: mosaz CW617N-4MS Nejnovější hygienický standard
- Provedení koule: pochromovaná, leštěná
- Těsnění koule: PTFE
- Těsnění dřívku: PTFE


Výhody a složení
kulových kohoutů
F-COMFORT



Testování odolnosti
řady F-COMFORT

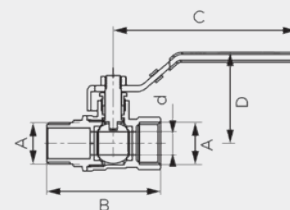


www.kohouty.cz • www.kohuty.sk



KFC1
Kulový kohout, páka
Ball valve, lever

- PN 20; Typ ŠM
- PN 20; Type MF

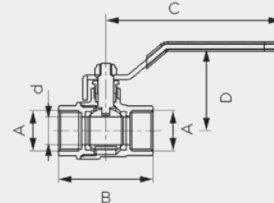


| DN | A | d [mm] | B [mm] | C [mm] | D [mm] | Rozměr | Kód | balení (ks) | bez DPH (Kč) | s DPH (Kč) | bez DPH (€) | s DPH (€) |
|----|--------|--------|--------|--------|--------|--------|--------------|-------------|--------------|--------------|-------------|--------------|
| 15 | G1/2 | 12 | 54,5 | 91 | 45,2 | 1/2" | KFC11 | 15/90 | 104 | 126 | 4,16 | 4,99 |
| 20 | G3/4 | 16 | 62,5 | 91 | 48,5 | 3/4" | KFC21 | 10/60 | 150 | 182 | 6,00 | 7,20 |
| 25 | G1 | 21 | 71,5 | 113 | 59 | 1" | KFC31 | 10/40 | 242 | 293 | 9,68 | 11,62 |
| 32 | G1 1/4 | 27 | 78,5 | 131 | 67 | 5/4" | KFC41 | 6/36 | 379 | 459 | 15,16 | 18,19 |
| 40 | G1 1/2 | 33 | 93 | 154 | 82,5 | 6/4" | KFC51 | 4/16 | 586 | 709 | 23,44 | 28,13 |
| 50 | G2 | 43 | 103,2 | 154 | 86 | 2" | KFC61 | 2/12 | 840 | 1 016 | 33,60 | 40,32 |



KFC
Kulový kohout, páka
Ball valve, lever

- PN 20; Typ MM
- PN 20; Type FF

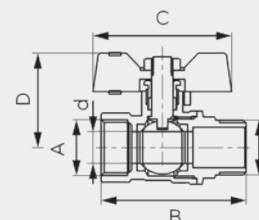


| DN | A | d [mm] | B [mm] | C [mm] | D [mm] | Rozměr | Kód | balení (ks) | bez DPH (Kč) | s DPH (Kč) | bez DPH (€) | s DPH (€) |
|----|--------|--------|--------|--------|--------|--------|-------------|-------------|--------------|------------|-------------|--------------|
| 15 | G1/2 | 12 | 47 | 91 | 45,2 | 1/2" | KFC1 | 15/90 | 100 | 121 | 4,00 | 4,80 |
| 20 | G3/4 | 16 | 55,5 | 91 | 48,5 | 3/4" | KFC2 | 12/72 | 136 | 165 | 5,44 | 6,53 |
| 25 | G1 | 21 | 63 | 113 | 59 | 1" | KFC3 | 10/40 | 220 | 266 | 8,80 | 10,56 |
| 32 | G1 1/4 | 27 | 70,2 | 131 | 67 | 5/4" | KFC4 | 9/36 | 354 | 428 | 14,16 | 16,99 |
| 40 | G1 1/2 | 33 | 81 | 154 | 82,5 | 6/4" | KFC5 | 4/16 | 585 | 708 | 23,40 | 28,08 |
| 50 | G2 | 43 | 94,4 | 154 | 86 | 2" | KFC6 | 2/12 | 825 | 998 | 33,00 | 39,60 |



KFCM1
Kulový kohout, motýlek
Ball valve, butterfly handle

- PN 20; Typ ŠM
- PN 20; Type MF

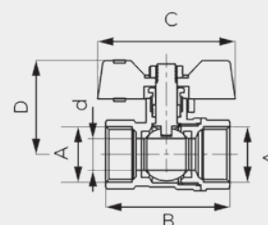


| DN | A | d [mm] | B [mm] | C [mm] | D [mm] | Rozměr | Kód | balení (ks) | bez DPH (Kč) | s DPH (Kč) | bez DPH (€) | s DPH (€) |
|----|------|--------|--------|--------|--------|--------|---------------|-------------|--------------|------------|-------------|--------------|
| 15 | G1/2 | 12 | 54,5 | 52 | 35,5 | 1/2" | KFCM11 | 18/144 | 113 | 137 | 4,52 | 5,42 |
| 20 | G3/4 | 16 | 62,5 | 52 | 38,8 | 3/4" | KFCM21 | 18/90 | 156 | 189 | 6,24 | 7,49 |
| 25 | G1 | 21 | 71,5 | 67,5 | 50 | 1" | KFCM31 | 10/60 | 239 | 289 | 9,56 | 11,47 |



KFCM
Kulový kohout, motýlek
Ball valve, butterfly handle

- PN 20; Typ MM
- PN 20; Type FF



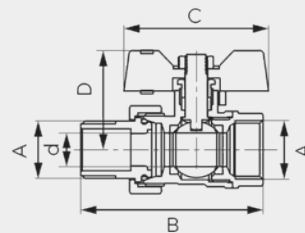
| DN | A | d [mm] | B [mm] | C [mm] | D [mm] | Rozměr | Kód | balení (ks) | bez DPH (Kč) | s DPH (Kč) | bez DPH (€) | s DPH (€) |
|----|------|--------|--------|--------|--------|--------|--------------|-------------|--------------|------------|-------------|--------------|
| 15 | G1/2 | 12 | 47 | 52 | 35,5 | 1/2" | KFCM1 | 24/120 | 100 | 121 | 4,00 | 4,80 |
| 20 | G3/4 | 16 | 55,5 | 52 | 38,8 | 3/4" | KFCM2 | 18/90 | 136 | 165 | 5,44 | 6,53 |
| 25 | G1 | 21 | 63 | 67,5 | 50 | 1" | KFCM3 | 10/60 | 220 | 266 | 8,80 | 10,56 |



KFCS

Kulový kohout se šroubením, motýlek
Ball valve, butterfly handle

- PN 20; Typ ŠM
- PN 20; Type MF



| DN | A | d [mm] | B [mm] | C [mm] | D [mm] | Rozměr | Kód | balení (ks) | bez DPH (Kč) | s DPH (Kč) | bez DPH (€) | s DPH (€) |
|----|------|--------|--------|--------|--------|--------|--------------|-------------|--------------|------------|-------------|--------------|
| 15 | G1/2 | 12 | 65,5 | 52 | 35,5 | 1/2" | KFCS1 | 15/75 | 127 | 154 | 5,08 | 6,10 |
| 20 | G3/4 | 16 | 76 | 52 | 38,8 | 3/4" | KFCS2 | 14/56 | 201 | 243 | 8,04 | 9,65 |
| 25 | G1 | 21 | 87 | 67,5 | 50 | 1" | KFCS3 | 12/36 | 357 | 432 | 14,28 | 17,14 |

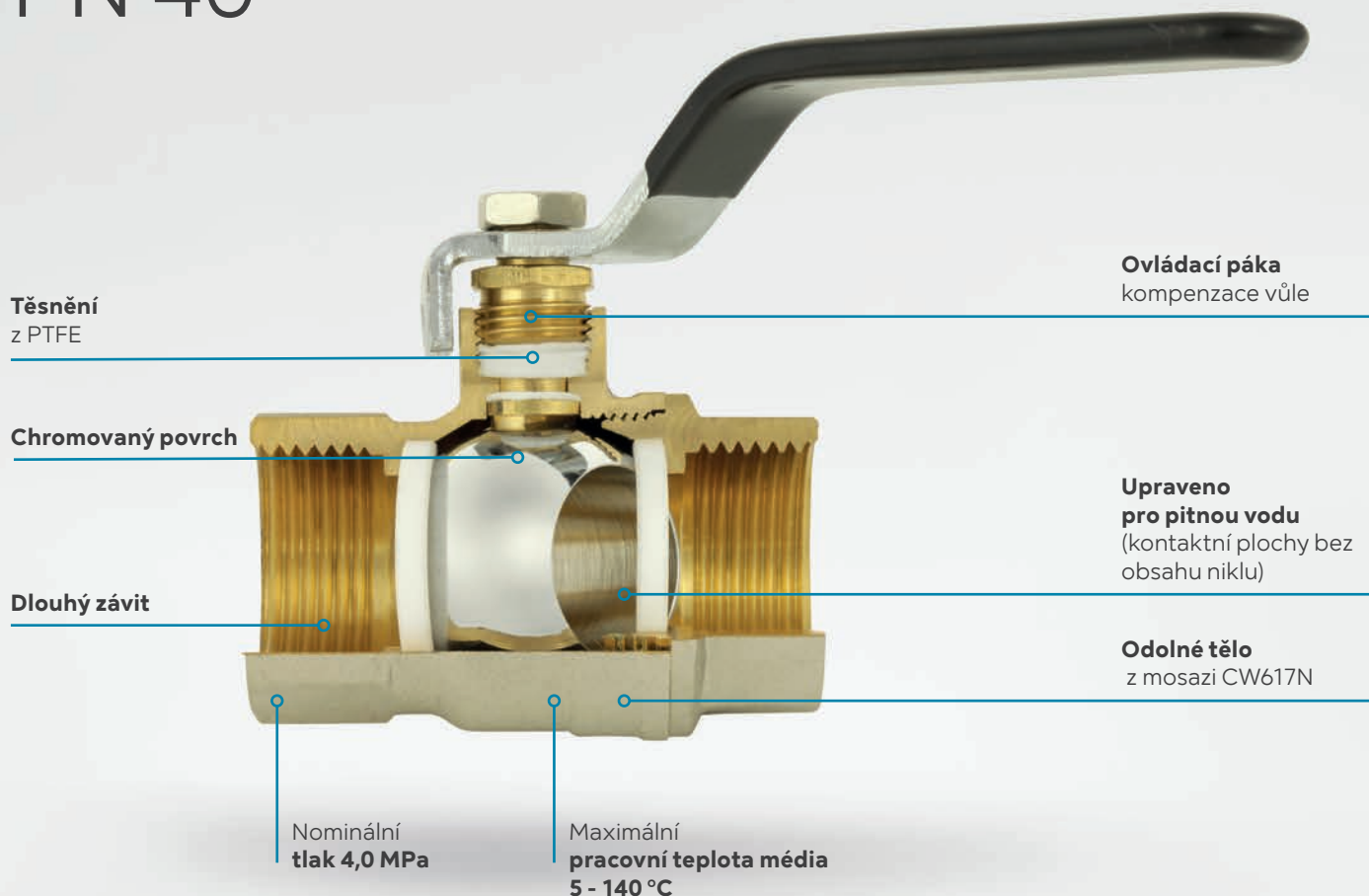
Kulové ventily F-COMFORT

Variabilní možnost označení kulového ventilu barevnou bužirkou, která je součástí výrobku.



Kulové kohouty HERKULES PN 40

FERRO®



Výhody:

- Kovová rukojeť
- Dvojitě těsnění dřívku
- Průchod ventilu bez jakéhokoli zúžení neomezuje průtok, plný průchod podle standardu
- Spoje s dlouhým závitem zajišťují bezpečné a pevné spojení
- Chromovaná a leštěná odolná koule
- Silné stěny a solidní zpracování
- Kontrola kvality prováděná přísně podle příslušné evropské normy
- 100 % všech vyrobených ventilů je podrobena kontrole těsnosti
- Ventily přizpůsobené pitné vodě - povrch, který je ve styku s pitnou vodou (vnitřek ventilu a přípojovací závity) není niklován

Pracovní parametry a rozsah použití:

- Jmenovitý tlak (pro vodu): 4,0 MPa (40 bar)
- Maximální pracovní teplota média (pro vodu): 140 °C
- Pracovní média: voda (systémy zásobování vodou a ústřední topení), max. 50% roztok glykolu ve vodě (solární a ústřední topení), stlačený vzduch

Zpracování a materiály:

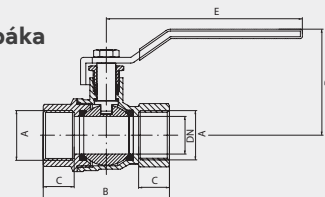
- Materiál těla: mosaz
- Povrch koule: pochromovaný, leštěný
- Těsnění PTFE



LU137

Luxusní kulový plnopřůtočný kohout - páka
Ball-shaped full-flow tap - lever

- Typ MM. PN 40. Max 140 °C
- Type FF. PN 40. Max 140 °C



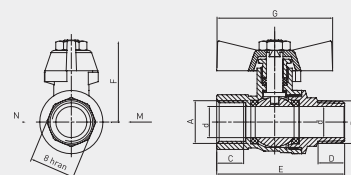
| DN | A | B [mm] | C [mm] | D [mm] | E [mm] | Rozměr | Kód | balení (ks) | bez DPH (Kč) | s DPH (Kč) | bez DPH (€) | s DPH (€) |
|----|--------|--------|--------|--------|--------|--------|----------|-------------|--------------|------------|-------------|-----------|
| 15 | Rp 1/2 | 60 | 16 | 49 | 103 | 1/2" | LU137/15 | 10 | 161 | 195 | 6,44 | 7,73 |
| 20 | Rp 3/4 | 70 | 17,3 | 55 | 103 | 3/4" | LU137/20 | 9 | 265 | 321 | 10,60 | 12,72 |
| 25 | Rp 1 | 80 | 19,8 | 64 | 116 | 1" | LU137/25 | 8 | 389 | 471 | 15,56 | 18,67 |
| 32 | Rp 5/4 | 89 | 20,2 | 71 | 116 | 5/4" | LU137/32 | 4 | 645 | 780 | 25,80 | 30,96 |
| 40 | Rp 6/4 | 99 | 21,2 | 80 | 149 | 6/4" | LU137/40 | 2 | 854 | 1033 | 34,16 | 40,99 |
| 50 | Rp 2 | 120 | 26 | 90 | 149 | 2" | LU137/50 | 2 | 1282 | 1551 | 51,28 | 61,54 |



LU113

Luxusní kulový plnopřůtočný kohout - motýlek
Ball-shaped full-flow tap - butterfly

- Typ ŠM. PN 40.
- Type MF. PN 40.



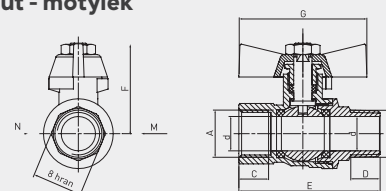
| DN | A | d [mm] | p _{nom} [MPa] | C, D [mm] | E [mm] | F [mm] | G [mm] | Rozměr | Kód | balení (ks) | bez DPH (Kč) | s DPH (Kč) | bez DPH (€) | s DPH (€) |
|----|--------|--------|------------------------|-----------|--------|--------|--------|--------|----------|-------------|--------------|------------|-------------|-----------|
| 15 | Rp 1/2 | 15 | 4,0 | 13 | 61,5 | 40 | 56 | 1/2" | LU113/15 | 12 | 161 | 195 | 6,44 | 7,73 |
| 20 | Rp 3/4 | 20 | 4,0 | 14,5 | 70 | 46,5 | 66 | 3/4" | LU113/20 | 9 | 255 | 309 | 10,20 | 12,24 |
| 25 | Rp 1 | 25 | 4,0 | 16,8 | 81,5 | 51 | 72 | 1" | LU113/25 | 8 | 389 | 471 | 15,56 | 18,67 |



LU115

Luxusní kulový plnopřůtočný kohout - motýlek
Ball-shaped full-flow tap - butterfly

- Typ MM. PN 40.
- Type FF. PN 40.



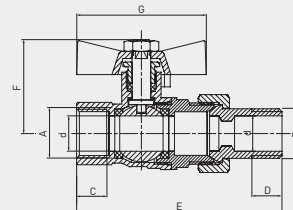
| DN | A | d [mm] | p _{nom} [MPa] | B [mm] | C [mm] | D [mm] | Rozměr | Kód | balení (ks) | bez DPH (Kč) | s DPH (Kč) | bez DPH (€) | s DPH (€) |
|----|--------|--------|------------------------|--------|--------|--------|--------|----------|-------------|--------------|------------|-------------|-----------|
| 15 | Rp 1/2 | 15 | 4,0 | 56 | 13 | 56 | 1/2" | LU115/15 | 12 | 151 | 183 | 6,04 | 7,25 |
| 20 | Rp 3/4 | 20 | 4,0 | 66 | 14,5 | 66 | 3/4" | LU115/20 | 9 | 246 | 298 | 9,84 | 11,81 |
| 25 | Rp 1 | 25 | 4,0 | 76 | 16,8 | 72 | 1" | LU115/25 | 8 | 360 | 436 | 14,40 | 17,28 |



LU118

Luxusní kulový plnopřůtočný kohout se šroubením - motýlek
Ball-shaped full-flow tap - butterfly

- Typ ŠM. PN 40.
- Type MF. PN 40.



| DN | A | d [mm] | p _{nom} [MPa] | C [mm] | E [mm] | F [mm] | G [mm] | Rozměr | Kód | balení (ks) | bez DPH (Kč) | s DPH (Kč) | bez DPH (€) | s DPH (€) |
|----|--------|--------|------------------------|--------|--------|--------|--------|--------|----------|-------------|--------------|------------|-------------|-----------|
| 15 | Rp 1/2 | 15 | 4,0 | 13 | 88 | 40 | 56 | 1/2" | LU118/15 | 8 | 237 | 287 | 9,48 | 11,38 |
| 20 | Rp 3/4 | 20 | 4,0 | 14,5 | 99 | 46,5 | 66 | 3/4" | LU118/20 | 6 | 369 | 446 | 14,76 | 17,71 |
| 25 | Rp 1 | 25 | 4,0 | 16,8 | 115 | 51 | 72 | 1" | LU118/25 | 6 | 588 | 711 | 23,52 | 28,22 |

Ostatní kohouty a ventily

FERRO®



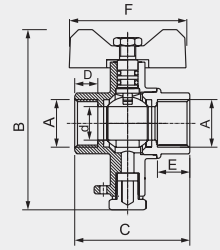
Popis:

Tento sortiment kohoutů a ventilů FERRO doplňuje naši produktovou nabídku tak, abychom vám vyšli vstříc i v atypických instalacích.



EK116
Kulový kohout s připojením čidla - motýlek
Ball-shaped tap with sensor connection - butterfly

- Typ MM. PN 16. Připojení čidla M10x1.
- Type FF. PN 16. Sensor connection M10x1.

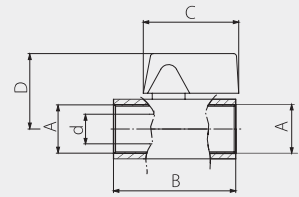


| DN | d [mm] | P _{nom} [MPa] | A | B [mm] | C [mm] | D [mm] | Rozměr | Kód | balení (ks) | bez DPH (Kč) | s DPH (Kč) | bez DPH (€) | s DPH (€) |
|----|--------|------------------------|------|--------|--------|--------|--------|-----------------|-------------|--------------|------------|-------------|-------------|
| 15 | 14,5 | 1,6 | G1/2 | 78 | 49,8 | 10 | 1/2" | EK116/15 | 1 | 141 | 171 | 5,64 | 6,77 |
| 20 | 19 | 1,6 | G3/4 | 83,6 | 57 | 13 | 3/4" | EK116/20 | 1 | 199 | 241 | 7,96 | 9,55 |



JY121
Kulový minikohout
Ball-shaped mini-tap

- Typ MM. PN 10. Balení obsahuje červenou i modrou páčku pro označení teplé a studené vody/přívodu a vývodu vody.
- Type FF. PN 10. The packaging includes red and blue lever to indicate hot or cold water/water input or output.

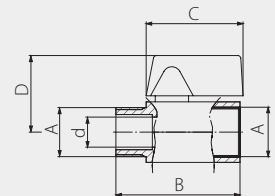


| DN | d [mm] | P _{nom} [MPa] | A | B [mm] | C [mm] | D [mm] | Rozměr | Kód | balení (ks) | bez DPH (Kč) | s DPH (Kč) | bez DPH (€) | s DPH (€) |
|----|--------|------------------------|------|--------|--------|--------|--------|-----------------|-------------|--------------|------------|-------------|-------------|
| 8 | 8 | 1,0 | G3/8 | 41 | 23 | 26 | 3/8" | JY121/10 | 10 | 84 | 102 | 3,36 | 4,03 |
| 10 | 10 | 1,0 | G1/2 | 46 | 33 | 30 | 1/2" | JY121/15 | 20 | 117 | 142 | 4,68 | 5,62 |



JY122
Kulový minikohout
Ball-shaped mini-tap

- Typ ŠM. PN 10. Balení obsahuje červenou i modrou páčku pro označení teplé a studené vody/přívodu a vývodu vody.
- Type MF. PN 10. The packaging includes red and blue lever to indicate hot or cold water/water input or output.



| DN | d [mm] | P _{nom} [MPa] | A | B [mm] | C [mm] | D [mm] | Rozměr | Kód | balení (ks) | bez DPH (Kč) | s DPH (Kč) | bez DPH (€) | s DPH (€) |
|----|--------|------------------------|------|--------|--------|--------|--------|-----------------|-------------|--------------|------------|-------------|-------------|
| 8 | 8 | 1,0 | G3/8 | 41 | 23 | 26 | 3/8" | JY122/10 | 10 | 84 | 102 | 3,36 | 4,03 |
| 10 | 10 | 1,0 | G1/2 | 46 | 33 | 30 | 1/2" | JY122/15 | 20 | 117 | 142 | 4,68 | 5,62 |



JY135
Vypouštěcí kulový kohout pro solární systémy
Drain valve with sealing for solar

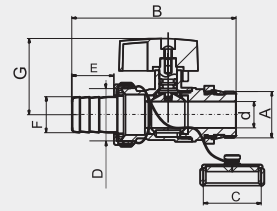
- Max. teplota vody 150 °C, glykol max. 50 %, mosaz CW617N. PN 16.
- Max. water temperature 150 °C, glykol max. 50 %, mosaz CW617N. PN 16.

| DN | d [mm] | P _{nom} [MPa] | A | Rozměr | Kód | balení (ks) | bez DPH (Kč) | s DPH (Kč) | bez DPH (€) | s DPH (€) |
|----|--------|------------------------|------|--------|-----------------|-------------|--------------|------------|-------------|--------------|
| 10 | 10 | 1,6 | G3/4 | 1/2" | JY135/15 | 1 | 275 | 333 | 11,00 | 13,20 |



JY136
Vypouštěcí kulový kohout niklovaný
Nickel ball-shaped drain tap

• PN 25

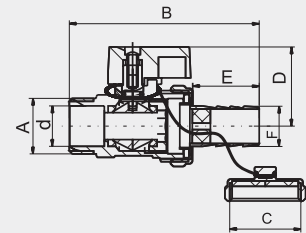


| DN | d [mm] | A | D [cal] | B [mm] | C [cal] | G [mm] | E [mm] | F [mm] | Rozměr | Kód | balení (ks) | bez DPH (Kč) | s DPH (Kč) | bez DPH (€) | s DPH (€) |
|----|--------|------|---------|--------|---------|--------|--------|--------|--------|----------|-------------|--------------|------------|-------------|-----------|
| 10 | 10,5 | G3/8 | 1/2 | 80 | 1/2 | 36,5 | 18,9 | 13,1 | 3/8" | JY136/10 | 10 | 141 | 171 | 5,64 | 6,77 |
| 15 | 12 | G1/2 | 3/4 | 89 | 3/4 | 38 | 23,5 | 14,6 | 1/2" | JY136/15 | 10 | 170 | 206 | 6,80 | 8,16 |
| 20 | 15 | G3/4 | 1 | 92 | 1 | 40,5 | 23,5 | 19 | 3/4" | JY136/20 | 10 | 237 | 287 | 9,48 | 11,38 |



JY136N
Vypouštěcí kulový kohout niklovaný
Nickel ball-shaped drain tap

• PN 25



| DN | d [mm] | A | B [mm] | C [cal] | D [mm] | E [mm] | F [mm] | Rozměr | Kód | balení (ks) | bez DPH (Kč) | s DPH (Kč) | bez DPH (€) | s DPH (€) |
|----|--------|------|--------|---------|--------|--------|--------|--------|-----------|-------------|--------------|------------|-------------|-----------|
| 10 | 10 | G3/8 | 69 | 1/2 | 29,5 | 23,5 | 14,6 | 3/8" | JY136N/10 | 10 | 107 | 129 | 4,28 | 5,14 |
| 15 | 10 | G1/2 | 63 | 3/4 | 29,5 | 23,5 | 14,6 | 1/2" | JY136N/15 | 10 | 113 | 137 | 4,52 | 5,42 |



CF2002
Zahradní kulový kohout s pákou
Garden ball-shaped water tap with lever

• PN 20.



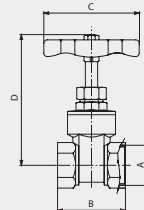
| Provedení Type | Balení Package | Code | Bez DPH (Kč) | S DPH (Kč) | Without VAT (€) | With VAT (€) |
|----------------|----------------|-----------|--------------|------------|-----------------|--------------|
| 3/8" | 12 / 120 | CF2002/10 | 123 | 149 | 4,92 | 5,90 |
| 1/2" | 12 / 120 | CF2002/15 | 132 | 160 | 5,28 | 6,34 |
| 3/4" | 8 / 80 | CF2002/20 | 189 | 229 | 7,56 | 9,07 |
| 1" | 6 / 60 | CF2002/25 | 265 | 321 | 10,60 | 12,72 |



JY511
Uzavírací ventil - mosazné srdce
Closing valve

• Typ MM. PN 25.

• Type FF. PN 25.



| P _{nom} [MPa] | A | B [mm] | C [mm] | D [mm] | Rozměr | Kód | balení (ks) | bez DPH (Kč) | s DPH (Kč) | bez DPH (€) | s DPH (€) |
|------------------------|------|--------|--------|--------|--------|----------|-------------|--------------|------------|-------------|-----------|
| 1,0 | G1/2 | 37,5 | 44 | 64 | 1/2" | JY511/15 | 21 | 141 | 171 | 5,64 | 6,77 |
| 1,0 | G3/4 | 39 | 49 | 68 | 3/4" | JY511/20 | 10 | 170 | 206 | 6,80 | 8,16 |
| 1,0 | G1 | 44 | 54 | 76 | 1" | JY511/25 | 6 | 227 | 275 | 9,08 | 10,90 |
| 1,0 | G5/4 | 45,5 | 68 | 89 | 5/4" | JY511/32 | 5 | 322 | 390 | 12,88 | 15,46 |
| 1,0 | G6/4 | 48 | 69 | 103 | 6/4" | JY511/40 | 4 | 531 | 643 | 21,24 | 25,49 |
| 1,0 | G2 | 55 | 78 | 120 | 2" | JY511/50 | 2 | 750 | 908 | 30,00 | 36,00 |

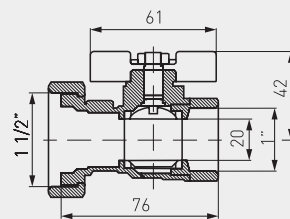


JY520

Kulový kohout 1" k čerpadlu 6/4" s půlšroubením a ochranným ventilem k zabránění zpětným rázům

Ball-shaped tap 1" with half thread for pump 6/4" and safety valve for preventing flowbacks

- PN 10



| Rozměr | Kód | balení (ks) | bez DPH (Kč) | s DPH (Kč) | bez DPH (€) | s DPH (€) |
|--------|----------|-------------|--------------|------------|-------------|-----------|
| 1" | JY520/25 | 1/10 | 560 | 678 | 22,40 | 26,88 |

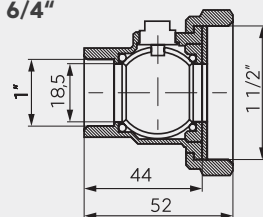


JY521

Kulový kohout 1" s půlšroubením k čerpadlu 6/4"

Ball-shaped tap 1" with half thread for pump 6/4"

- PN 10



| Rozměr | Kód | balení (ks) | bez DPH (Kč) | s DPH (Kč) | bez DPH (€) | s DPH (€) |
|--------|----------|-------------|--------------|------------|-------------|-----------|
| 1" | JY521/25 | 1/10 | 293 | 355 | 11,72 | 14,06 |




RC

Regulační ventil bez manometru

Regulation valve

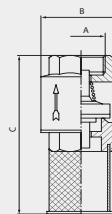
- PN 15.
V horní části 1/4" závit pro připojení manometru, $t_{max} = 80\text{ °C}$
- PN 15.
1/4" manometer connection in the upper part, $t_{max} = 80\text{ °C}$

| Rozměr | Kód | balení (ks) | bez DPH (Kč) | s DPH (Kč) | bez DPH (€) | s DPH (€) |
|--------|-------|-------------|--------------|------------|-------------|-----------|
| 1/2" | RC15S | 1/25 | 569 | 688 | 22,76 | 27,31 |



JY502
Zpětná klapka s nerezovým filtrem
Clack-valve with stainless filter

- Určeno pouze na studenou vodu. PN 10.
- Intended only for cold water. PN 10.

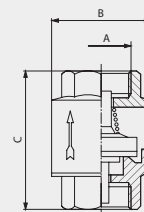


| P_{nom} [MPa] | A | B [mm] | C [mm] | Rozměr | Kód | balení (ks) | bez DPH (Kč) | s DPH (Kč) | bez DPH (€) | s DPH (€) |
|-----------------|------|--------|--------|--------|-----------------|-------------|--------------|------------|-------------|--------------|
| 1,0 | G1/2 | 35,5 | 65,5 | 1/2" | JY502/15 | 20 | 84 | 102 | 3,36 | 4,03 |
| 1,0 | G3/4 | 41,7 | 78,5 | 3/4" | JY502/20 | 20 | 107 | 129 | 4,28 | 5,14 |
| 1,0 | G1 | 41,7 | 90,5 | 1" | JY502/25 | 10 | 141 | 171 | 5,64 | 6,77 |
| 1,0 | G5/4 | 59,3 | 105,5 | 5/4" | JY502/32 | 4 | 208 | 252 | 8,32 | 9,98 |
| 1,0 | G6/4 | 67,6 | 120,0 | 6/4" | JY502/40 | 3 | 275 | 333 | 11,00 | 13,20 |
| 1,0 | G2 | 83,7 | 138,0 | 2" | JY502/50 | 3 | 398 | 482 | 15,92 | 19,10 |



JY503
Zpětná klapka
Clack-valve

- Určeno pouze na studenou vodu. PN 10.
- Intended only for cold water. PN 10.

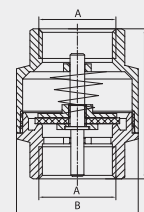


| P_{nom} [MPa] | A | B [mm] | C [mm] | Rozměr | Kód | balení (ks) | bez DPH (Kč) | s DPH (Kč) | bez DPH (€) | s DPH (€) |
|-----------------|------|--------|--------|--------|-----------------|-------------|--------------|------------|-------------|--------------|
| 1,0 | G1/2 | 35,5 | 46,8 | 1/2" | JY503/15 | 30 | 90 | 109 | 3,60 | 4,32 |
| 1,0 | G3/4 | 41,7 | 51,4 | 3/4" | JY503/20 | 20 | 113 | 137 | 4,52 | 5,42 |
| 1,0 | G1 | 47,2 | 59,5 | 1" | JY503/25 | 10 | 189 | 229 | 7,56 | 9,07 |
| 1,0 | G5/4 | 59,3 | 64,5 | 5/4" | JY503/32 | 6 | 246 | 298 | 9,84 | 11,81 |
| 1,0 | G6/4 | 67,6 | 66,3 | 6/4" | JY503/40 | 5 | 389 | 471 | 15,56 | 18,67 |
| 1,0 | G2 | 83,7 | 80,2 | 2" | JY503/50 | 4 | 560 | 678 | 22,40 | 26,88 |



JY504
Zpětná celokovová klapka
Clack fullmetal valve

- Kovová vložka. PN 10.
- Metal inset. PN 10.

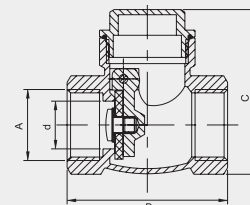


| P_{nom} [MPa] | A | B [mm] | C [mm] | Rozměr | Kód | balení (ks) | bez DPH (Kč) | s DPH (Kč) | bez DPH (€) | s DPH (€) |
|-----------------|------|--------|--------|--------|-----------------|-------------|--------------|------------|-------------|--------------|
| 1,0 | G1/2 | 35,5 | 46,8 | 1/2" | JY504/15 | 30 | 113 | 137 | 4,52 | 5,42 |
| 1,0 | G3/4 | 41,7 | 51,4 | 3/4" | JY504/20 | 20 | 161 | 195 | 6,44 | 7,73 |
| 1,0 | G1 | 47,2 | 59,5 | 1" | JY504/25 | 10 | 265 | 321 | 10,60 | 12,72 |
| 1,0 | G5/4 | 59,3 | 64,5 | 5/4" | JY504/32 | 6 | 369 | 446 | 14,76 | 17,71 |
| 1,0 | G6/4 | 67,6 | 73,3 | 6/4" | JY504/40 | 5 | 503 | 609 | 20,12 | 24,14 |
| 1,0 | G2 | 83,7 | 80,2 | 2" | JY504/50 | 4 | 730 | 883 | 29,20 | 35,04 |



JY505
Zpětná klapka do vodorovné polohy
Clack-valve into horizontal position

- PN 16



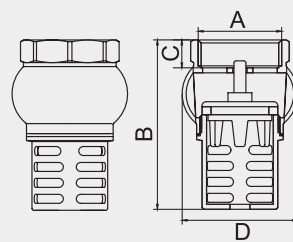
| P_{nom} [MPa] | A | B [mm] | C [mm] | d [mm] | Rozměr | Kód | balení (ks) | bez DPH (Kč) | s DPH (Kč) | bez DPH (€) | s DPH (€) |
|-----------------|------|--------|--------|--------|--------|-----------------|-------------|--------------|-------------|-------------|--------------|
| 1,6 | G1/2 | 47 | 35 | 14 | 1/2" | JY505/15 | 12 | 112 | 136 | 4,48 | 5,38 |
| 1,6 | G3/4 | 56 | 38 | 19 | 3/4" | JY505/20 | 6 | 199 | 241 | 7,96 | 9,55 |
| 1,6 | G1 | 64 | 44 | 24 | 1" | JY505/25 | 4 | 284 | 344 | 11,36 | 13,63 |
| 1,6 | G5/4 | 75 | 52 | 30 | 5/4" | JY505/32 | 3 | 342 | 414 | 13,68 | 16,42 |
| 1,6 | G6/4 | 81 | 59 | 37 | 6/4" | JY505/40 | 2 | 645 | 780 | 25,80 | 30,96 |
| 1,6 | G2 | 93 | 66 | 47 | 2" | JY505/50 | 1 | 854 | 1033 | 34,16 | 40,99 |



JY507

Mosazný sací koš Brass suction strainer

- Kovová vložka. Max. teplota vody 70 °C
PN 10
- Metal inset. Max. water temperature 70 °C
PN 10.



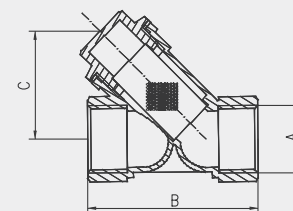
| p_{nom} [MPa] | A | B [mm] | C [mm] | D [mm] | Rozměr | Kód | balení (ks) | bez DPH (Kč) | s DPH (Kč) | bez DPH (€) | s DPH (€) |
|-----------------|------|--------|--------|--------|--------|-----------------|-------------|--------------|------------|-------------|--------------|
| 1,0 | G3/4 | 67 | 11 | 41 | 3/4" | JY507/20 | 12 | 141 | 171 | 5,64 | 6,77 |
| 1,0 | G1 | 74 | 13 | 46 | 1" | JY507/25 | 12 | 189 | 229 | 7,56 | 9,07 |
| 1,0 | G5/4 | 85 | 14 | 58 | 5/4" | JY507/32 | 9 | 275 | 333 | 11,00 | 13,20 |
| 1,0 | G6/4 | 91 | 15 | 66 | 6/4" | JY507/40 | 3 | 389 | 471 | 15,56 | 18,67 |



JY508

Šikmý „Y“ filtr Skew „Y“ filter

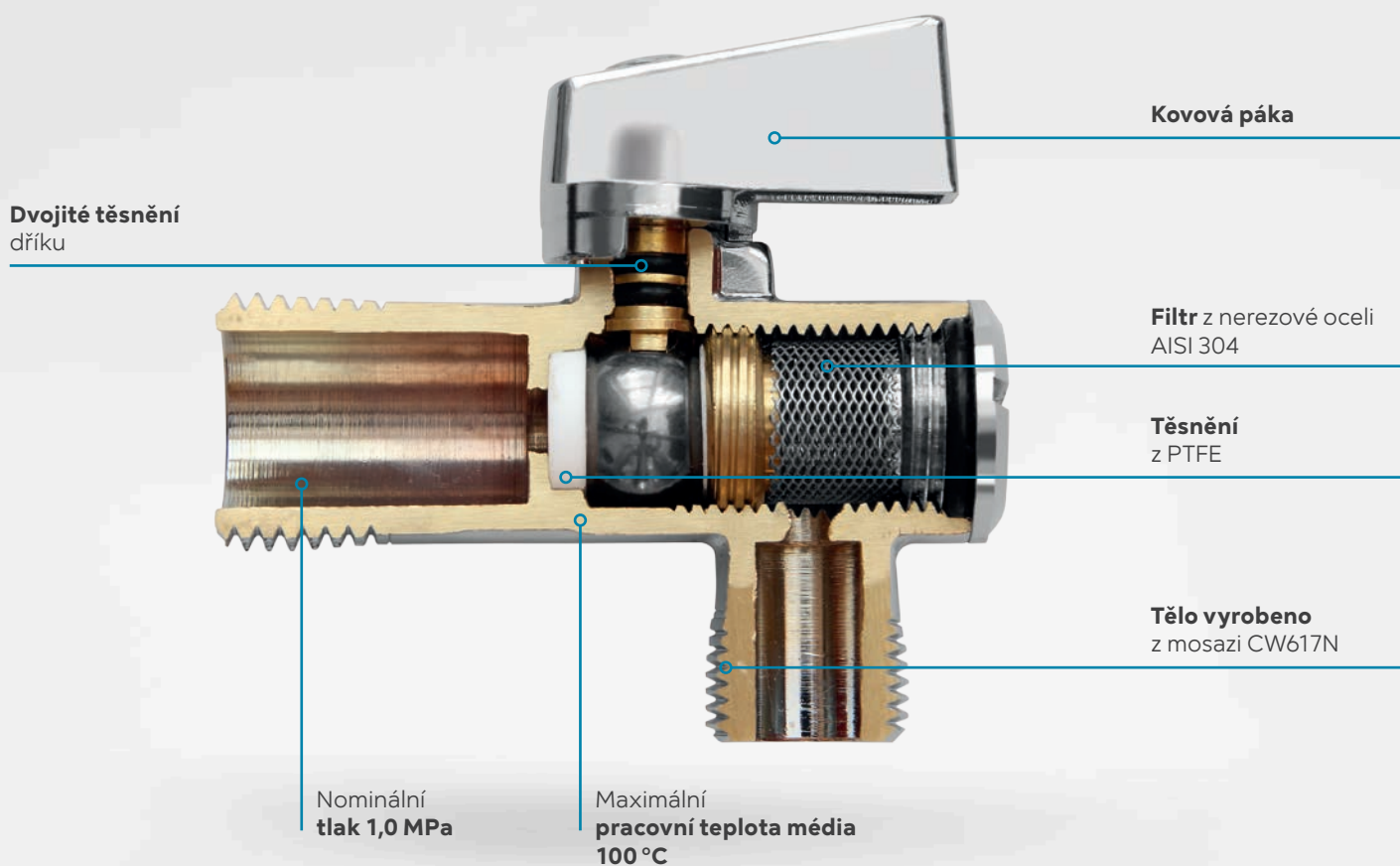
- Jen pro topenářské účely. PN 16.
- Intended only for heating engineering. PN 16.



| p_{nom} [MPa] | A | B [mm] | C [mm] | Rozměr | Kód | balení (ks) | bez DPH (Kč) | s DPH (Kč) | bez DPH (€) | s DPH (€) |
|-----------------|------|--------|--------|--------|-----------------|-------------|--------------|------------|-------------|--------------|
| 1,6 | G1/2 | 54 | 35 | 1/2" | JY508/15 | 15 | 123 | 149 | 4,92 | 5,90 |
| 1,6 | G3/4 | 69,5 | 40 | 3/4" | JY508/20 | 10 | 151 | 183 | 6,04 | 7,25 |
| 1,6 | G1 | 83,5 | 45 | 1" | JY508/25 | 10 | 275 | 333 | 11,00 | 13,20 |
| 1,6 | G5/4 | 97 | 56 | 5/4" | JY508/32 | 4 | 389 | 471 | 15,56 | 18,67 |
| 1,6 | G6/4 | 110 | 62 | 6/4" | JY508/40 | 2 | 503 | 609 | 20,12 | 24,14 |
| 1,6 | G2 | 128 | 73 | 2" | JY508/50 | 2 | 779 | 943 | 31,16 | 37,39 |

Rohové ventily

FERRO®



Výhody:

- Solidní zpracování
- Kontrola kvality prováděná přísně podle příslušné evropské normy
- 100 % všech vyrobených ventilů je podrobena kontrole těsnosti
- Vnitřní povrch vhodný pro pitnou vodu

Pracovní parametry a rozsah použití:

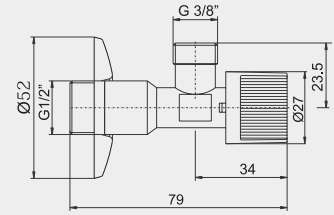
- Jmenovitý tlak: 1,0 MPa (10 bar)
- Maximální pracovní teplota média: 100 °C
- Pracovní média: teplá a studená voda (vodovody)

Zpracování a materiály:

- Těla vyrobená z vysoce kvalitní mosazi CW617N
- Těsnění z NBR nebo PTFE
- Filtrační vložky z nerezové oceli



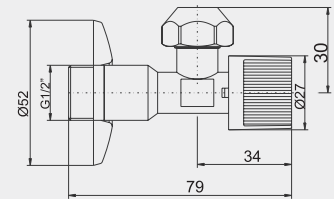
CF3003/10
Rohový ventil bez filtru s krytkou 1/2" x 3/8"
 Angle valve without filter with cover 1/2" x 3/8"



| Provedení | Balení | Kód | bez DPH (Kč) | s DPH (Kč) | bez DPH (€) | s DPH (€) |
|-------------|--------|------------------|--------------|------------|-------------|-------------|
| 1/2" x 3/8" | 10/100 | CF3003/10 | 82 | 99 | 3,28 | 3,94 |



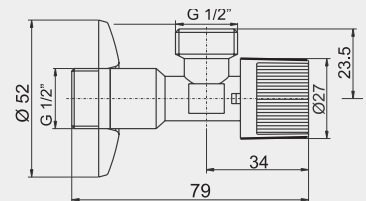
CF3003/10M
Rohový ventil bez filtru s krytkou a převlečnou maticí 1/2" x 3/8"
 Angle valve without filter with cover and with sleeve nut 1/2" x 3/8"



| Provedení | Balení | Kód | bez DPH (Kč) | s DPH (Kč) | bez DPH (€) | s DPH (€) |
|-------------|--------|-------------------|--------------|------------|-------------|-------------|
| 1/2" x 3/8" | 10/100 | CF3003/10M | 84 | 102 | 3,36 | 4,03 |



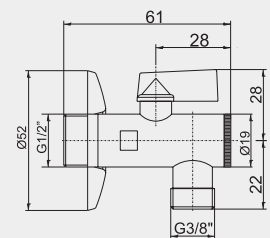
CF3003/15
Rohový ventil bez filtru s krytkou 1/2" x 1/2"
 Angle valve without filter with cover 1/2" x 1/2"



| Provedení | Balení | Kód | bez DPH (Kč) | s DPH (Kč) | bez DPH (€) | s DPH (€) |
|-------------|--------|------------------|--------------|------------|-------------|-------------|
| 1/2" x 1/2" | 10/100 | CF3003/15 | 94 | 114 | 3,76 | 4,51 |



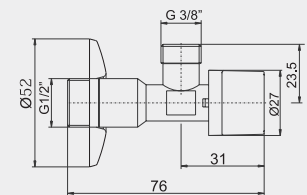
CF3008/10
Rohový ventil s krytkou, s filtrem a kovovou pákou 1/2" x 3/8"
 Angle valve with filter, cover and aluminium lever 1/2" x 3/8"



| Provedení | Balení | Kód | bez DPH (Kč) | s DPH (Kč) | bez DPH (€) | s DPH (€) |
|-------------|--------|------------------|--------------|------------|-------------|-------------|
| 1/2" x 3/8" | 10/100 | CF3008/10 | 104 | 126 | 4,16 | 4,99 |



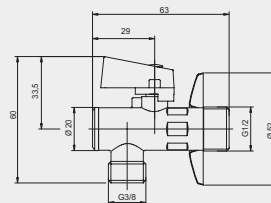
CF3009/10
Rohový ventil s krytkou a kovovou pákou 1/2" x 3/8"
 Angle valve with cover and metal lever 1/2" x 3/8"



| Provedení | Balení | Kód | bez DPH (Kč) | s DPH (Kč) | bez DPH (€) | s DPH (€) |
|-------------|--------|------------------|--------------|------------|-------------|-------------|
| 1/2" x 3/8" | 10/100 | CF3009/10 | 107 | 129 | 4,28 | 5,14 |



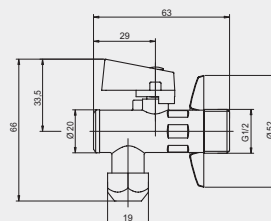
CF3010/10
Rohový ventil s filtrem, krytkou a kovovou pákou 1/2" x 3/8"
 Angle valve with filter, cover and metal lever 1/2" x 3/8"



| Provedení | Balení | Kód | bez DPH (Kč) | s DPH (Kč) | bez DPH (€) | s DPH (€) |
|-------------|--------|------------------|--------------|------------|-------------|-------------|
| 1/2" x 3/8" | 10/100 | CF3010/10 | 127 | 154 | 5,08 | 6,10 |



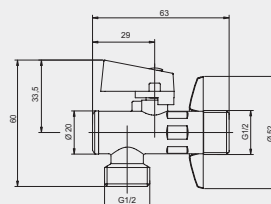
CF3010/10M
Rohový ventil s filtrem, krytkou, převlečnou maticí a kovovou pákou 1/2" x 3/8"
 Angle valve with filter, cover, sleeve nut and metal lever 1/2" x 3/8"



| Provedení | Balení | Kód | bez DPH (Kč) | s DPH (Kč) | bez DPH (€) | s DPH (€) |
|-------------|--------|-------------------|--------------|------------|-------------|-------------|
| 1/2" x 3/8" | 10/100 | CF3010/10M | 128 | 155 | 5,12 | 6,14 |



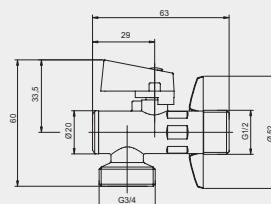
CF3010/15
Rohový ventil s filtrem, krytkou a kovovou pákou 1/2" x 1/2"
 Angle valve with filter, cover and metal lever 1/2" x 1/2"



| Provedení | Balení | Kód | bez DPH (Kč) | s DPH (Kč) | bez DPH (€) | s DPH (€) |
|-------------|--------|------------------|--------------|------------|-------------|-------------|
| 1/2" x 1/2" | 10/100 | CF3010/15 | 128 | 155 | 5,12 | 6,14 |



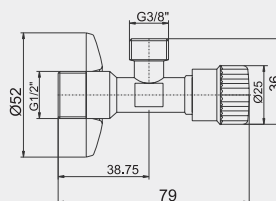
CF3010/20
Rohový pračkový ventil s filtrem, krytkou a kovovou pákou 1/2" x 3/4"
 Washing machine angle valve with filter, cover and metal lever 1/2" x 3/4"



| Provedení | Balení | Kód | bez DPH (Kč) | s DPH (Kč) | bez DPH (€) | s DPH (€) |
|-------------|--------|------------------|--------------|------------|-------------|-------------|
| 1/2" x 3/4" | 10/100 | CF3010/20 | 141 | 171 | 5,64 | 6,77 |



CF3002/10
Nekulový (vřetenový) rohový ventil s krytkou 1/2" x 3/8"
 Angle spindle-shaped (not ball-shaped) valve with cover 1/2" x 3/8"

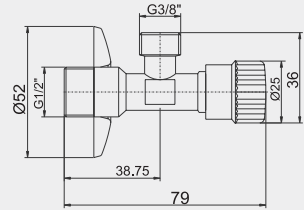


| Provedení | Balení | Kód | bez DPH (Kč) | s DPH (Kč) | bez DPH (€) | s DPH (€) |
|-------------|--------|------------------|--------------|------------|-------------|-------------|
| 1/2" x 3/8" | 10/100 | CF3002/10 | 104 | 126 | 4,16 | 4,99 |



CF3002/10M

Nekulový (vřetenový) rohový ventil s krytkou a převlečnou maticí
1/2" x 3/8"
 Angle spindle-shaped (not ball-shaped) valve with cover and sleeve nut 1/2" x 3/8"

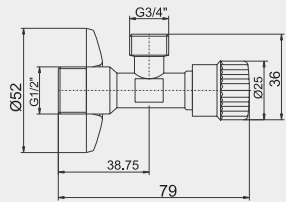


| Provedení | Balení | Kód | bez DPH (Kč) | s DPH (Kč) | bez DPH (€) | s DPH (€) |
|-------------|--------|-------------------|--------------|------------|-------------|-------------|
| 1/2" x 3/8" | 10/100 | CF3002/10M | 108 | 131 | 4,32 | 5,18 |



CF3002/20

Nekulový (vřetenový) rohový ventil s krytkou
1/2" x 3/4"
 Angle spindle-shaped (not ball-shaped) valve with cover 1/2" x 3/4"

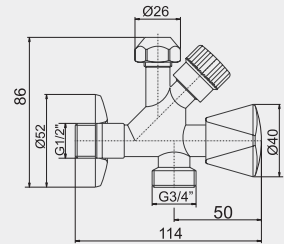


| Provedení | Balení | Kód | bez DPH (Kč) | s DPH (Kč) | bez DPH (€) | s DPH (€) |
|-------------|--------|------------------|--------------|------------|-------------|-------------|
| 1/2" x 3/4" | 10/100 | CF3002/20 | 123 | 149 | 4,92 | 5,90 |



CF5104

Kombinovaný rohový ventil s ventilem pro pračku a zpětnou klapkou
1/2" x 3/8" x 3/4"
 Combined angle valve with valve for washing machine with clack-valve 1/2" x 3/8" x 3/4".

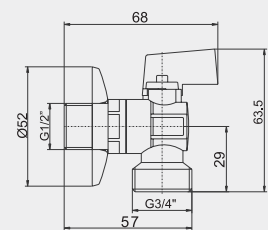


| Provedení | Balení | Kód | bez DPH (Kč) | s DPH (Kč) | bez DPH (€) | s DPH (€) |
|--------------------|--------|---------------|--------------|------------|-------------|--------------|
| 1/2" x 3/8" x 3/4" | 4/24 | CF5104 | 331 | 401 | 13,24 | 15,89 |



CF3027

Pračkový rohový ventil s krytkou, zpětnou klapkou a kovovou pákou
1/2" x 3/4"
 Washing machine angle valve with clack-valve and cover 1/2" x 3/4"

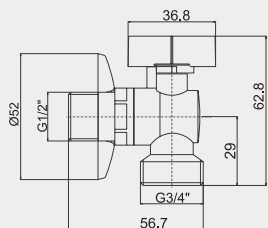


| Provedení | Balení | Kód | bez DPH (Kč) | s DPH (Kč) | bez DPH (€) | s DPH (€) |
|-------------|--------|---------------|--------------|------------|-------------|-------------|
| 1/2" x 3/4" | 10/100 | CF3027 | 128 | 155 | 5,12 | 6,14 |



CF3016

Pračkový rohový ventil s krytkou, s kovovou pákou a zpětnou klapkou
1/2" x 3/4"
 Washing machine angle valve with metal lever, clack-valve and cover 1/2" x 3/4"

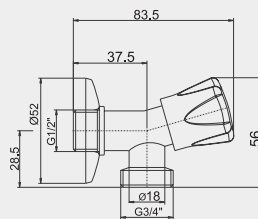


| Provedení | Balení | Kód | bez DPH (Kč) | s DPH (Kč) | bez DPH (€) | s DPH (€) |
|-------------|--------|---------------|--------------|------------|-------------|-------------|
| 1/2" x 3/4" | 10/100 | CF3016 | 161 | 195 | 6,44 | 7,73 |



CF3017

Práčkový nekulový (vřetenový) ventil s krytkou a zpětnou klapkou 1/2" x 3/4"
 Angle non-ball (spindle-shaped) valve with clack-valve and cover 1/2" x 3/4"

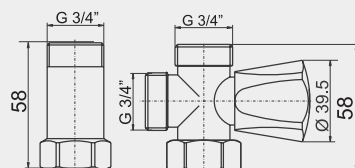


| Provedení | Balení | Kód | bez DPH (Kč) | s DPH (Kč) | bez DPH (€) | s DPH (€) |
|-------------|--------|---------------|--------------|------------|-------------|-------------|
| 1/2" x 3/4" | 10/100 | CF3017 | 141 | 171 | 5,64 | 6,77 |



CF3019

Ventil pro připojení pračky s převlečnou matkou za nástěnnou baterii s mezikusem
 Valve for washing machine connection behind wall mounted mixer with adaptor

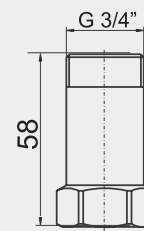


| Provedení | Balení | Kód | bez DPH (Kč) | s DPH (Kč) | bez DPH (€) | s DPH (€) |
|----------------|--------|---------------|--------------|------------|-------------|--------------|
| 3/4"x3/4"x3/4" | 6/36 | CF3019 | 275 | 333 | 11,00 | 13,20 |



CF3019M

Mezikus
 Spacer

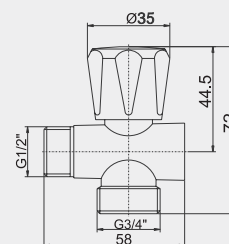


| Provedení | Balení | Kód | bez DPH (Kč) | s DPH (Kč) | bez DPH (€) | s DPH (€) |
|-------------|--------|----------------|--------------|------------|-------------|-------------|
| 3/4" x 3/4" | 10/100 | CF3019M | 107 | 129 | 4,28 | 5,14 |



CF3019A

Ventil pro připojení pračky pod stojánkovou baterii 1/2" x 1/2" x 3/4"
 Valve for washing machine connection behind wall mounted mixer 1/2" x 1/2" x 3/4"

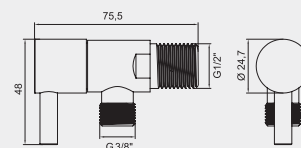


| Provedení | Balení | Kód | bez DPH (Kč) | s DPH (Kč) | bez DPH (€) | s DPH (€) |
|----------------|--------|----------------|--------------|------------|-------------|-------------|
| 1/2"x1/2"x3/4" | 10/100 | CF3019A | 170 | 206 | 6,80 | 8,16 |



CF3012/10

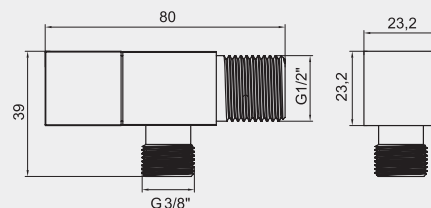
Luxusní rohový keramický ventil s kovovou rukojetí 1/2" x 3/8"
 Luxury angle spindle valve - square with cover and metal lever 1/2" x 3/8"



| Provedení | Balení | Kód | bez DPH (Kč) | s DPH (Kč) | bez DPH (€) | s DPH (€) |
|-------------|--------|------------------|--------------|------------|-------------|-------------|
| 1/2" x 3/8" | 10/100 | CF3012/10 | 189 | 229 | 7,56 | 9,07 |

**CF3013/10****Luxusní rohový keramický ventil
s kovovou rukojetí 1/2" x 3/8"**

Luxury angle spindle valve - square with cover
and metal lever 1/2" x 3/8"



| Provedení | Balení | Kód | bez DPH (Kč) | s DPH (Kč) | bez DPH (€) | s DPH (€) |
|-------------|--------|------------------|--------------|------------|-------------|-------------|
| 1/2" x 3/8" | 10/100 | CF3013/10 | 208 | 252 | 8,32 | 9,98 |

**PASKA****Instalační páska teflonová**

Plumber teflon tape

| Provedení | Balení | Kód | bez DPH (Kč) | s DPH (Kč) | bez DPH (€) | s DPH (€) |
|-----------------|--------|----------------|--------------|------------|-------------|-------------|
| 12 x 0.1 x 10 m | 1 / 10 | PASKA12 | 17 | 21 | 0,68 | 0,82 |
| 19 x 0.2 x 15 m | 1 / 10 | PASKA19 | 59 | 71 | 2,36 | 2,83 |

**NIT150****Instalační nit teflonová**

Plumber teflon thread

| Délka | Balení | Kód | bez DPH (Kč) | s DPH (Kč) | bez DPH (€) | s DPH (€) |
|-------|--------|---------------|--------------|------------|-------------|-------------|
| 150 m | 1 / 20 | NIT150 | 208 | 252 | 8,32 | 9,98 |



1730

Zahradní nekulový kohout
Garden non-ball tap

- S otočnou ovládací páčkou.
- With rotating control lever.

| Provedení | Balení | Kód | Bez DPH (Kč) | S DPH (Kč) | Without VAT (€) | With VAT (€) |
|-----------|--------|------------------|--------------|------------|-----------------|--------------|
| 1/2" | 1 / 5 | SC1730/15 | 322 | 390 | 12,88 | 15,46 |
| 3/4" | 1 / 5 | SC1730/20 | 503 | 609 | 20,12 | 24,14 |



1725

Připojovací ventil na pračku
Valve for washing machine connection

- Za nástěnnou baterii se zpětnou klapkou a připojením na hadici.
- Behind the wall-mounted mixer with clack valve and hose connection.

| Provedení | Balení | Kód | Bez DPH (Kč) | S DPH (Kč) | Without VAT (€) | With VAT (€) |
|--------------------|--------|---------------|--------------|--------------|-----------------|--------------|
| 3/4" pravý - right | 1 | SC1725 | 1 073 | 1 298 | 42,92 | 51,50 |
| 3/4" levý - left | 1 | SC1726 | 1 073 | 1 298 | 42,92 | 51,50 |



1741

Výtokový ventil na studenou vodu s aerátorem
Outlet valve for cold water with aerator

| Provedení | Balení | Kód | Bez DPH (Kč) | S DPH (Kč) | Without VAT (€) | With VAT (€) |
|-----------|--------|---------------|--------------|------------|-----------------|--------------|
| 1/2" | 1 / 5 | SC1741 | 503 | 609 | 20,12 | 24,14 |



1735

Pračkový šikmý rohový ventil
Washing machine skew angle valve

- Se zpětnou klapkou a připojením na hadici.
- With clack valve and hose connection.

| Provedení | Balení | Kód | Bez DPH (Kč) | S DPH (Kč) | Without VAT (€) | With VAT (€) |
|-------------|--------|---------------|--------------|------------|-----------------|--------------|
| 1/2" x 3/4" | 1 | SC1735 | 446 | 540 | 17,84 | 21,41 |



1777

Kombinovaný 2-cestný výtokový ventil
Combined 2-way outlet valve

- S aerátorem a připojením na hadici 1/2".
- With aerator and 1/2" hose connection.

| Provedení | Balení | Kód | Bez DPH (Kč) | S DPH (Kč) | Without VAT (€) | With VAT (€) |
|-----------|--------|---------------|--------------|--------------|-----------------|--------------|
| 1/2" | 1 / 4 | SC1777 | 1 178 | 1 425 | 47,12 | 56,54 |

**1720****Kombinovaný rohový ventil**
Combined angle valve

- Se zpětnou klapkou a připojením na hadici 1/2".
- With clack valve and hose connection 1/2".

| Provedení | Balení | Kód | Bez DPH (Kč) | S DPH (Kč) | Without VAT (€) | With VAT (€) |
|-----------|--------|---------------|--------------|------------|-----------------|--------------|
| 1/2" | 1 | SC1720 | 531 | 643 | 21,24 | 25,49 |

**7105****Rohový vřetenový ventil**
Angle spindle valve

- S matkou.
- With nut.

| Provedení | Balení | Kód | Bez DPH (Kč) | S DPH (Kč) | Without VAT (€) | With VAT (€) |
|-------------|--------|---------------|--------------|------------|-----------------|--------------|
| 1/2" x 3/8" | 1 | SC7105 | 189 | 229 | 7,56 | 9,07 |

**7106****Rohový vřetenový ventil**
Angle spindle valve

- Bez matky.
- Without nut.

| Provedení | Balení | Kód | Bez DPH (Kč) | S DPH (Kč) | Without VAT (€) | With VAT (€) |
|-------------|--------|---------------|--------------|------------|-----------------|--------------|
| 1/2" x 3/8" | 1 | SC7106 | 179 | 217 | 7,16 | 8,59 |

**7111****Rohový vřetenový ventil**
Angle spindle valve


- Bez matky.
- Without nut.

| Provedení | Balení | Kód | Bez DPH (Kč) | S DPH (Kč) | Without VAT (€) | With VAT (€) |
|-------------|--------|---------------|--------------|------------|-----------------|--------------|
| 1/2" x 1/2" | 1 | SC7111 | 199 | 241 | 7,96 | 9,55 |

**78838****Rohový vřetenový ventil s filtrem**
Angle spindle valve with filter

- S matkou a filtrem.
- With nut and filter.


| Provedení | Balení | Kód | Bez DPH (Kč) | S DPH (Kč) | Without VAT (€) | With VAT (€) |
|-------------|--------|----------------|--------------|------------|-----------------|--------------|
| 1/2" x 3/8" | 1 | SC78838 | 531 | 643 | 21,24 | 25,49 |



PV

Pračková vypouštěcí hadice rovná
Washing machine outlet hose straight

| Provedení | Kód | Bez DPH (Kč) | S DPH (Kč) | Without VAT (€) | With VAT (€) |
|-------------|---------------|--------------|------------|-----------------|--------------|
| šedá 46 cm | PV/46 | 46 | 56 | 1,84 | 2,21 |
| šedá 100 cm | PV/100 | 52 | 63 | 2,08 | 2,50 |
| šedá 150 cm | PV/150 | 54 | 65 | 2,16 | 2,59 |
| šedá 200 cm | PV/200 | 56 | 68 | 2,24 | 2,69 |
| šedá 250 cm | PV/250 | 65 | 79 | 2,60 | 3,12 |
| šedá 300 cm | PV/300 | 75 | 91 | 3,00 | 3,60 |
| šedá 350 cm | PV/350 | 94 | 114 | 3,76 | 4,51 |
| šedá 400 cm | PV/400 | 104 | 126 | 4,16 | 4,99 |
| šedá 500 cm | PV/500 | 123 | 149 | 4,92 | 5,90 |



PVK

Pračková vypouštěcí hadice s kolenem
Washing machine outlet hose with elbow

| Provedení | Kód | Bez DPH (Kč) | S DPH (Kč) | Without VAT (€) | With VAT (€) |
|-------------|----------------|--------------|------------|-----------------|--------------|
| šedá 100 cm | PVK/100 | 46 | 56 | 1,84 | 2,21 |
| šedá 150 cm | PVK/150 | 56 | 68 | 2,24 | 2,69 |
| šedá 200 cm | PVK/200 | 65 | 79 | 2,60 | 3,12 |
| šedá 250 cm | PVK/250 | 75 | 91 | 3,00 | 3,60 |
| šedá 300 cm | PVK/300 | 84 | 102 | 3,36 | 4,03 |
| šedá 350 cm | PVK/350 | 113 | 137 | 4,52 | 5,42 |
| šedá 400 cm | PVK/400 | 123 | 149 | 4,92 | 5,90 |
| šedá 500 cm | PVK/500 | 132 | 160 | 5,28 | 6,34 |



PNK

Pračková napouštěcí hadice s kolenem
Washing machine inlet hose with elbow

| Provedení | Kód | Bez DPH (Kč) | S DPH (Kč) | Without VAT (€) | With VAT (€) |
|-------------|----------------|--------------|------------|-----------------|--------------|
| šedá 100 cm | PNK/100 | 56 | 68 | 2,24 | 2,69 |
| šedá 150 cm | PNK/150 | 65 | 79 | 2,60 | 3,12 |
| šedá 200 cm | PNK/200 | 75 | 91 | 3,00 | 3,60 |
| šedá 250 cm | PNK/250 | 104 | 126 | 4,16 | 4,99 |
| šedá 300 cm | PNK/300 | 113 | 137 | 4,52 | 5,42 |
| šedá 350 cm | PNK/350 | 123 | 149 | 4,92 | 5,90 |
| šedá 400 cm | PNK/400 | 141 | 171 | 5,64 | 6,77 |
| šedá 500 cm | PNK/500 | 151 | 183 | 6,04 | 7,25 |



UCHYT

Plastový úchyt na pračkovou vypouštěcí hadici
Plastic fixture for washing outlet machine hose

| Provedení | Kód | Bez DPH (Kč) | S DPH (Kč) | Without VAT (€) | With VAT (€) |
|-----------|----------------|--------------|------------|-----------------|--------------|
| šedá | UCHYT,P | 21 | 25 | 0,84 | 1,01 |



Z201

Baterie na studenou vodu s tlačným ventilem
Automatic shut-off mixer with flow control

| Provedení | Kód | Bez DPH (Kč) | S DPH (Kč) | Without VAT (€) | With VAT (€) |
|-----------|-------------|--------------|--------------|-----------------|--------------|
| chrom | Z201 | 850 | 1 029 | 34,00 | 40,80 |



Z201R

Baterie se směšovačem vody s tlačným ventilem
Automatic shut-off mixer with flow and temperature control

| Provedení | Kód | Bez DPH (Kč) | S DPH (Kč) | Without VAT (€) | With VAT (€) |
|-----------|--------------|--------------|--------------|-----------------|--------------|
| chrom | Z201R | 966 | 1 169 | 38,64 | 46,37 |



Z211

Pisoárový tlačný ventil
Automatic shut-off urinal valve

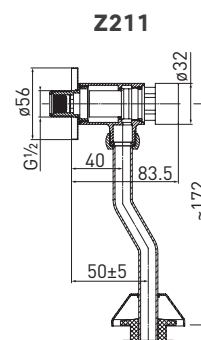
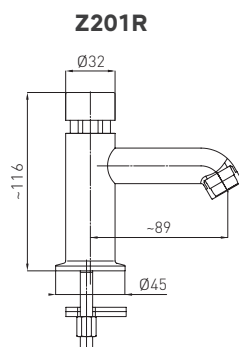
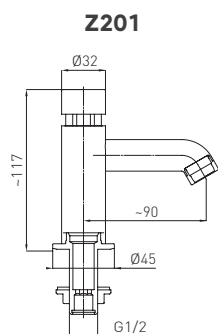
| Provedení | Kód | Bez DPH (Kč) | S DPH (Kč) | Without VAT (€) | With VAT (€) |
|-----------|-------------|--------------|--------------|-----------------|--------------|
| chrom | Z211 | 850 | 1 029 | 34,00 | 40,80 |



MM10

Mechanický směšovač pro baterie 3/8"
Mechanical water mixer for for shut-off mixers 3/8"

| Provedení | Kód | Bez DPH (Kč) | S DPH (Kč) | Without VAT (€) | With VAT (€) |
|-----------|-------------|--------------|------------|-----------------|--------------|
| chrom | MM10 | 487 | 589 | 19,48 | 23,38 |



TVAROVKY PROFI

FERRO®



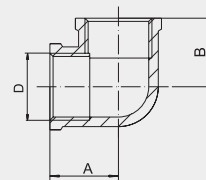
Popis:

Profesionály uznávaná série tvarovek FERRO PROFI, která díky zesíleným stěnám zajišťuje pevné a bezpečné spoje, které zaručí dlouholetou životnost.





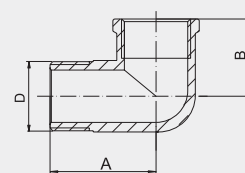
FT201
Koleno MM
Elbow FF



| p_{nom} [MPa] | A [mm] | B [mm] | D | Kód | balení (ks) | bez DPH (Kč) | s DPH (Kč) | bez DPH (€) | s DPH (€) |
|-----------------|--------|--------|------|--------------------------|-------------|--------------|------------|-------------|--------------|
| 1,6 | 20 | 20 | 1/4" | FT201/8 | 10 | 46 | 56 | 1,84 | 2,21 |
| 1,6 | 20,5 | 20,5 | 3/8" | FT201/10 | 10 | 46 | 56 | 1,84 | 2,21 |
| 1,6 | 21,5 | 21,5 | 1/2" | FT201/15 | 8 | 60 | 73 | 2,40 | 2,88 |
| 1,6 | 29,5 | 29,5 | 3/4" | FT201/20 | 10 | 110 | 133 | 4,40 | 5,28 |
| 1,6 | 31,5 | 31,5 | 1" | FT201/25 | 5 | 141 | 171 | 5,64 | 6,77 |
| 1,6 | 41 | 41 | 5/4" | FT201/32 | 2 | 246 | 298 | 9,84 | 11,81 |
| 1,6 | 45,5 | 45,5 | 6/4" | FT201/40 | 4 | 369 | 446 | 14,76 | 17,71 |
| 1,6 | 57 | 57 | 2" | FT201/50 | 4 | 692 | 837 | 27,68 | 33,22 |



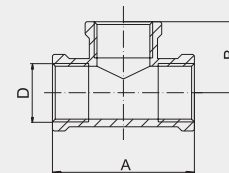
FT202
Koleno ŠM
Elbow MF



| p_{nom} [MPa] | A [mm] | B [mm] | D | Kód | balení (ks) | bez DPH (Kč) | s DPH (Kč) | bez DPH (€) | s DPH (€) |
|-----------------|--------|--------|------|--------------------------|-------------|--------------|------------|-------------|--------------|
| 1,6 | 26 | 19,5 | 1/4" | FT202/8 | 8 | 41 | 50 | 1,64 | 1,97 |
| 1,6 | 26,5 | 19,5 | 3/8" | FT202/10 | 8 | 46 | 56 | 1,84 | 2,21 |
| 1,6 | 32,5 | 23,5 | 1/2" | FT202/15 | 10 | 75 | 91 | 3,00 | 3,60 |
| 1,6 | 40,5 | 29,5 | 3/4" | FT202/20 | 10 | 123 | 149 | 4,92 | 5,90 |
| 1,6 | 46 | 30,5 | 1" | FT202/25 | 5 | 179 | 217 | 7,16 | 8,59 |
| 1,6 | 50 | 39,5 | 5/4" | FT202/32 | 2 | 331 | 401 | 13,24 | 15,89 |
| 1,6 | 57 | 45,5 | 6/4" | FT202/40 | 4 | 427 | 517 | 17,08 | 20,50 |
| 1,6 | 69 | 53,5 | 2" | FT202/50 | 4 | 750 | 908 | 30,00 | 36,00 |



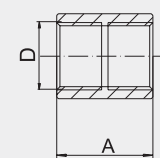
FT203
T - kus MMM
3-way brass fitting FFF



| p_{nom} [MPa] | A [mm] | B [mm] | D | Kód | balení (ks) | bez DPH (Kč) | s DPH (Kč) | bez DPH (€) | s DPH (€) |
|-----------------|--------|--------|------|--------------------------|-------------|--------------|------------|-------------|--------------|
| 1,6 | 40 | 20 | 1/4" | FT203/8 | 9 | 56 | 68 | 2,24 | 2,69 |
| 1,6 | 40 | 20 | 3/8" | FT203/10 | 9 | 57 | 69 | 2,28 | 2,74 |
| 1,6 | 51 | 25,5 | 1/2" | FT203/15 | 10 | 90 | 109 | 3,60 | 4,32 |
| 1,6 | 59 | 28,5 | 3/4" | FT203/20 | 10 | 123 | 149 | 4,92 | 5,90 |
| 1,6 | 65 | 32,5 | 1" | FT203/25 | 5 | 189 | 229 | 7,56 | 9,07 |
| 1,6 | 83 | 39,5 | 5/4" | FT203/32 | 2 | 284 | 344 | 11,36 | 13,63 |
| 1,6 | 98 | 49 | 6/4" | FT203/40 | 2 | 455 | 551 | 18,20 | 21,84 |
| 1,6 | 115 | 57,5 | 2" | FT203/50 | 3 | 645 | 780 | 25,80 | 30,96 |



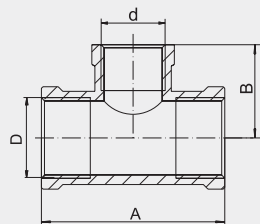
FT204
Nátrubek
Brass socket



| p_{nom} [MPa] | A [mm] | D | Kód | balení (ks) | bez DPH (Kč) | s DPH (Kč) | bez DPH (€) | s DPH (€) |
|-----------------|--------|------|--------------------------|-------------|--------------|------------|-------------|--------------|
| 1,6 | 23 | 1/4" | FT204/8 | 10 | 18 | 22 | 0,72 | 0,86 |
| 1,6 | 19,5 | 3/8" | FT204/10 | 10 | 22 | 27 | 0,88 | 1,06 |
| 1,6 | 30 | 1/2" | FT204/15 | 10 | 44 | 53 | 1,76 | 2,11 |
| 1,6 | 33,5 | 3/4" | FT204/20 | 10 | 52 | 63 | 2,08 | 2,50 |
| 1,6 | 35 | 1" | FT204/25 | 8 | 107 | 129 | 4,28 | 5,14 |
| 1,6 | 35,5 | 5/4" | FT204/32 | 5 | 189 | 229 | 7,56 | 9,07 |
| 1,6 | 48 | 6/4" | FT204/40 | 4 | 237 | 287 | 9,48 | 11,38 |
| 1,6 | 60 | 2" | FT204/50 | 3 | 351 | 425 | 14,04 | 16,85 |



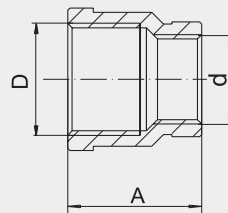
FT217
T - kus redukovaný MMM
3-way reduced brass fitting FFF



| P _{nom} [MPa] | A [mm] | B [mm] | D | d | Kód | balení (ks) | bez DPH (Kč) | s DPH (Kč) | bez DPH (€) | s DPH (€) |
|------------------------|--------|--------|------|------|------------------|-------------|--------------|------------|-------------|--------------|
| 1,6 | 40 | 20 | 3/4" | 1/2" | FT217/20 | 10 | 132 | 160 | 5,28 | 6,34 |
| 1,6 | 65 | 32,5 | 1" | 1/2" | FT217/252 | 8 | 175 | 212 | 7,00 | 8,40 |
| 1,6 | 83 | 39,5 | 1" | 3/4" | FT217/25 | 8 | 184 | 223 | 7,36 | 8,83 |
| 1,6 | 86 | 43 | 5/4" | 1" | FT217/32 | 4 | 313 | 379 | 12,52 | 15,02 |
| 1,6 | 81 | 42 | 5/4" | 1/2" | FT217/323 | 4 | 275 | 333 | 11,00 | 13,20 |
| 1,6 | 84 | 43 | 5/4" | 3/4" | FT217/322 | 4 | 293 | 355 | 11,72 | 14,06 |



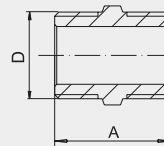
FT218
Nátrubek redukovaný MM
Socket reduced FF



| P _{nom} [MPa] | A [mm] | D | d | Kód | balení (ks) | bez DPH (Kč) | s DPH (Kč) | bez DPH (€) | s DPH (€) |
|------------------------|--------|------|------|------------------|-------------|--------------|------------|-------------|--------------|
| 1,6 | 25 | 1/2" | 3/8" | FT218/10 | 9 | 37 | 45 | 1,48 | 1,78 |
| 1,6 | 31,5 | 3/4" | 1/2" | FT218/15 | 8 | 59 | 71 | 2,36 | 2,83 |
| 1,6 | 43 | 1" | 3/4" | FT218/20 | 10 | 98 | 119 | 3,92 | 4,70 |
| 1,6 | 48 | 5/4" | 1" | FT218/32 | 4 | 189 | 229 | 7,56 | 9,07 |
| 1,6 | 42 | 1" | 1/2" | FT218/252 | 7 | 141 | 171 | 5,64 | 6,77 |
| 1,6 | 53 | 6/4" | 1" | FT218/402 | 4 | 246 | 298 | 9,84 | 11,81 |



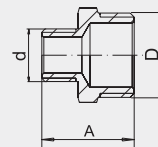
FT205
Vsuvka
Brass nipple



| P _{nom} [MPa] | A [mm] | ⬡ [mm] | D | Kód | balení (ks) | bez DPH (Kč) | s DPH (Kč) | bez DPH (€) | s DPH (€) |
|------------------------|--------|--------|------|-----------------|-------------|--------------|------------|-------------|--------------|
| 1,6 | 22,5 | 14 | 1/4" | FT205/8 | 20 | 14 | 17 | 0,56 | 0,67 |
| 1,6 | 22,5 | 18 | 3/8" | FT205/10 | 20 | 23 | 28 | 0,92 | 1,10 |
| 1,6 | 28 | 21 | 1/2" | FT205/15 | 12 | 37 | 45 | 1,48 | 1,78 |
| 1,6 | 31 | 27 | 3/4" | FT205/20 | 10 | 46 | 56 | 1,84 | 2,21 |
| 1,6 | 36,5 | 34 | 1" | FT205/25 | 10 | 94 | 114 | 3,76 | 4,51 |
| 1,6 | 43 | 46 | 5/4" | FT205/32 | 8 | 141 | 171 | 5,64 | 6,77 |
| 1,6 | 44,5 | 54 | 6/4" | FT205/40 | 4 | 179 | 217 | 7,16 | 8,59 |
| 1,6 | 48,5 | 64 | 2" | FT205/50 | 2 | 284 | 344 | 11,36 | 13,63 |



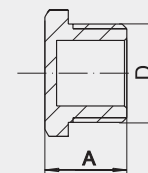
FT206
Vsuvka redukovaná ŠŠ
Reduced nipple MM



| P _{nom} [MPa] | A [mm] | D | d | Kód | balení (ks) | bez DPH (Kč) | s DPH (Kč) | bez DPH (€) | s DPH (€) |
|------------------------|--------|------|------|------------------|-------------|--------------|------------|-------------|-------------|
| 1,6 | 21,5 | 3/8" | 1/4" | FT206/8 | 10 | 18 | 22 | 0,72 | 0,86 |
| 1,6 | 27 | 1/2" | 3/8" | FT206/10 | 10 | 28 | 34 | 1,12 | 1,34 |
| 1,6 | 29 | 3/4" | 1/2" | FT206/15 | 10 | 46 | 56 | 1,84 | 2,21 |
| 1,6 | 35 | 1" | 3/4" | FT206/20 | 10 | 78 | 94 | 3,12 | 3,74 |
| 1,6 | 35 | 5/4" | 1" | FT206/252 | 6 | 89 | 108 | 3,56 | 4,27 |
| 1,6 | 32,5 | 1" | 1/2" | FT206/25 | 3 | 132 | 160 | 5,28 | 6,34 |
| 1,6 | 39,5 | 6/4" | 5/4" | FT206/32 | 4 | 189 | 229 | 7,56 | 9,07 |
| 1,6 | 40,5 | 6/4" | 1" | FT206/402 | 5 | 189 | 229 | 7,56 | 9,07 |
| 1,6 | 38,5 | 6/4" | 3/4" | FT206/403 | 4 | 179 | 217 | 7,16 | 8,59 |




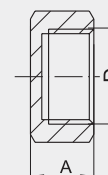
FT207
Zátka
Screw brass plug



| p_{nom} [MPa] | A [mm] | [mm] | D | Kód | balení (ks) | bez DPH (Kč) | s DPH (Kč) | bez DPH (€) | s DPH (€) |
|-----------------|--------|------|------|-----------------|-------------|--------------|------------|-------------|--------------|
| 1,6 | 13,5 | 16 | 1/4" | FT207/8 | 10 | 14 | 17 | 0,56 | 0,67 |
| 1,6 | 17 | 19 | 3/8" | FT207/10 | 10 | 21 | 25 | 0,84 | 1,01 |
| 1,6 | 17,5 | 24 | 1/2" | FT207/15 | 10 | 28 | 34 | 1,12 | 1,34 |
| 1,6 | 19 | 29 | 3/4" | FT207/20 | 10 | 37 | 45 | 1,48 | 1,78 |
| 1,6 | 22 | 38 | 1" | FT207/25 | 5 | 70 | 85 | 2,80 | 3,36 |
| 1,6 | 26 | 45 | 5/4" | FT207/32 | 5 | 123 | 149 | 4,92 | 5,90 |
| 1,6 | 25 | 49,5 | 6/4" | FT207/40 | 4 | 141 | 171 | 5,64 | 6,77 |
| 1,6 | 26,5 | 66 | 2" | FT207/50 | 3 | 246 | 298 | 9,84 | 11,81 |



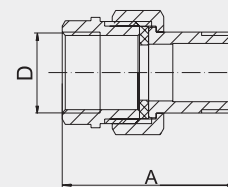
FT208
Víčko
Brass cap



| p_{nom} [MPa] | A [mm] | [mm] | D | Kód | balení (ks) | bez DPH (Kč) | s DPH (Kč) | bez DPH (€) | s DPH (€) |
|-----------------|--------|------|------|-----------------|-------------|--------------|------------|-------------|-------------|
| 1,6 | 13,5 | 20 | 3/8" | FT208/10 | 10 | 18 | 22 | 0,72 | 0,86 |
| 1,6 | 14 | 26 | 1/2" | FT208/15 | 10 | 31 | 38 | 1,24 | 1,49 |
| 1,6 | 15,5 | 31 | 3/4" | FT208/20 | 10 | 39 | 47 | 1,56 | 1,87 |
| 1,6 | 15,5 | 36 | 1" | FT208/25 | 5 | 46 | 56 | 1,84 | 2,21 |
| 1,6 | 17 | 46 | 5/4" | FT208/32 | 5 | 84 | 102 | 3,36 | 4,03 |
| 1,6 | 19 | 52 | 6/4" | FT208/40 | 4 | 117 | 142 | 4,68 | 5,62 |
| 1,6 | 19 | 64 | 2" | FT208/50 | 4 | 170 | 206 | 6,80 | 8,16 |



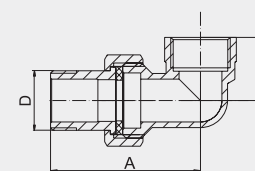
FT209
Topenářské šroubení s plochým těsněním
Brass screwed fitting with flat gasket for heating engineering




| p_{nom} [MPa] | A [mm] | [mm] | D | Kód | balení (ks) | bez DPH (Kč) | s DPH (Kč) | bez DPH (€) | s DPH (€) |
|-----------------|--------|-------|------|-----------------|-------------|--------------|------------|-------------|--------------|
| 1,6 | 48,5 | 20/24 | 3/8" | FT209/10 | 10 | 59 | 71 | 2,36 | 2,83 |
| 1,6 | 52,5 | 24/30 | 1/2" | FT209/15 | 8 | 104 | 126 | 4,16 | 4,99 |
| 1,6 | 54,5 | 31/37 | 3/4" | FT209/20 | 10 | 156 | 189 | 6,24 | 7,49 |
| 1,6 | 71 | 36/45 | 1" | FT209/25 | 6 | 243 | 294 | 9,72 | 11,66 |
| 1,6 | 69,5 | 47/53 | 5/4" | FT209/32 | 2 | 304 | 368 | 12,16 | 14,59 |
| 1,6 | 75,5 | 53/65 | 6/4" | FT209/40 | 2 | 455 | 551 | 18,20 | 21,84 |
| 1,6 | 80 | 72/67 | 2" | FT209/50 | 2 | 607 | 734 | 24,28 | 29,14 |



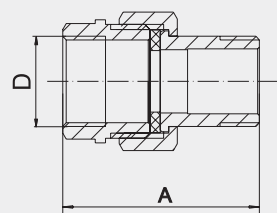
FT210
Topenářské šroubení 90 s plochým těsněním
Brass screwed fitting 90 with flat gasket for heating engineering



| p_{nom} [MPa] | A [mm] | B [mm] | [mm] | D | Kód | balení (ks) | bez DPH (Kč) | s DPH (Kč) | bez DPH (€) | s DPH (€) |
|-----------------|--------|--------|---------|------|-----------------|-------------|--------------|--------------|-------------|--------------|
| 1,6 | 49 | 23 | 21/24 | 3/8" | FT210/10 | 10 | 71 | 86 | 2,84 | 3,41 |
| 1,6 | 56 | 24 | 24/30 | 1/2" | FT210/15 | 10 | 124 | 150 | 4,96 | 5,95 |
| 1,6 | 66,5 | 28 | 32/37 | 3/4" | FT210/20 | 4 | 189 | 229 | 7,56 | 9,07 |
| 1,6 | 76,5 | 37 | 37/45 | 1" | FT210/25 | 4 | 284 | 344 | 11,36 | 13,63 |
| 1,6 | 80 | 43 | 49/53 | 5/4" | FT210/32 | 2 | 369 | 446 | 14,76 | 17,71 |
| 1,6 | 91,5 | 53 | 53/65 | 6/4" | FT210/40 | 3 | 683 | 826 | 27,32 | 32,78 |
| 1,6 | 108,5 | 65 | 71,5/66 | 2" | FT210/50 | 2 | 1 111 | 1 344 | 44,44 | 53,33 |



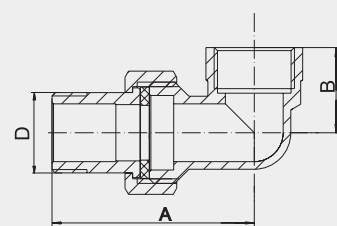
FT211
Topenářské šroubení s plochým těsněním,
niklované
 Brass screwed fitting with flat gasket for heating engineering
 Nickel - coated



| p_{nom} [MPa] | A [mm] | \varnothing [mm] | D | Kód | balení (ks) | bez DPH (Kč) | s DPH (Kč) | bez DPH (€) | s DPH (€) |
|--------------------|-----------|-----------------------|------|-----------------|----------------|-----------------|---------------|----------------|--------------|
| 1,6 | 48,5 | 20/24 | 3/8" | FT211/10 | 10 | 61 | 74 | 2,44 | 2,93 |
| 1,6 | 52,5 | 24/30 | 1/2" | FT211/15 | 8 | 102 | 123 | 4,08 | 4,90 |
| 1,6 | 54,5 | 31/37 | 3/4" | FT211/20 | 10 | 151 | 183 | 6,04 | 7,25 |
| 1,6 | 71 | 37/45 | 1" | FT211/25 | 4 | 237 | 287 | 9,48 | 11,38 |
| 1,6 | 69,5 | 49/53 | 5/4" | FT211/32 | 2 | 351 | 425 | 14,04 | 16,85 |
| 1,6 | 75,5 | 53/65 | 6/4" | FT211/40 | 2 | 531 | 643 | 21,24 | 25,49 |



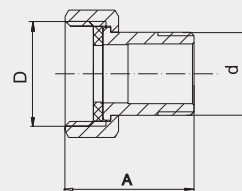
FT212
Topenářské šroubení 90° s plochým těsněním,
niklované
 Brass screwed fitting 90° with flat gasket for heating engineering
 Nickel - coated



| p_{nom} [MPa] | A [mm] | B [mm] | \varnothing [mm] | D | Kód | balení (ks) | bez DPH (Kč) | s DPH (Kč) | bez DPH (€) | s DPH (€) |
|--------------------|-----------|-----------|-----------------------|------|-----------------|----------------|-----------------|---------------|----------------|--------------|
| 1,6 | 49 | 23 | 21/24 | 3/8" | FT212/10 | 10 | 69 | 83 | 2,76 | 3,31 |
| 1,6 | 56 | 24 | 26/30 | 1/2" | FT212/15 | 10 | 128 | 155 | 5,12 | 6,14 |
| 1,6 | 66,5 | 28 | 32/37 | 3/4" | FT212/20 | 4 | 189 | 229 | 7,56 | 9,07 |



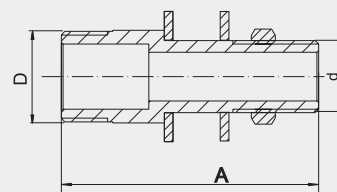
FT213
Převlečná matka s dřikem a plochým těsněním
 Sleeve nut with shank and flat gasket



| p_{nom} [MPa] | A [mm] | d | D | Kód | balení (ks) | bez DPH (Kč) | s DPH (Kč) | bez DPH (€) | s DPH (€) |
|--------------------|-----------|------|------|-----------------|----------------|-----------------|---------------|----------------|--------------|
| 1,6 | 32,5 | 3/8" | 1/2" | FT213/10 | 10 | 52 | 63 | 2,08 | 2,50 |
| 1,6 | 37 | 1/2" | 3/4" | FT213/15 | 8 | 73 | 88 | 2,92 | 3,50 |
| 1,6 | 41 | 3/4" | 1" | FT213/20 | 9 | 98 | 119 | 3,92 | 4,70 |
| 1,6 | 44 | 1" | 5/4" | FT213/25 | 5 | 141 | 171 | 5,64 | 6,77 |



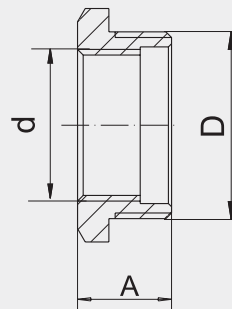
FT214
Prodloužení do bytového jádra 1/2" x 3/4"
 Flanged connection for sanitary unit 1/2" x 3/4"



| p_{nom} [MPa] | A [mm] | d | D | Kód | balení (ks) | bez DPH (Kč) | s DPH (Kč) | bez DPH (€) | s DPH (€) |
|--------------------|-----------|------|------|------------------|----------------|-----------------|---------------|----------------|--------------|
| 1,6 | 75 | 1/2" | 3/4" | FT214/75 | 15 | 112 | 136 | 4,48 | 5,38 |
| 1,6 | 95 | 1/2" | 3/4" | FT214/95 | 12 | 141 | 171 | 5,64 | 6,77 |
| 1,6 | 115 | 1/2" | 3/4" | FT214/115 | 15 | 151 | 183 | 6,04 | 7,25 |



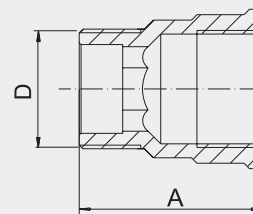
FT215
Redukce ŠM
Reduction MF



| p _{nom} [MPa] | A [mm] | ⬡ [mm] | D/d | Kód | balení (ks) | bez DPH (Kč) | s DPH (Kč) | bez DPH (€) | s DPH (€) |
|------------------------|--------|--------|-------------|------------------|-------------|--------------|------------|-------------|--------------|
| 1,6 | 14 | 17 | 3/8" x 1/4" | FT215/10 | 10 | 14 | 17 | 0,56 | 0,67 |
| 1,6 | 17 | 21 | 1/2" x 1/4" | FT215/152 | 10 | 28 | 34 | 1,12 | 1,34 |
| 1,6 | 17 | 21 | 1/2" x 3/8" | FT215/15 | 10 | 22 | 27 | 0,88 | 1,06 |
| 1,6 | 21,5 | 27 | 3/4" x 3/8" | FT215/202 | 10 | 44 | 53 | 1,76 | 2,11 |
| 1,6 | 18,5 | 27 | 3/4" x 1/2" | FT215/20 | 10 | 32 | 39 | 1,28 | 1,54 |
| 1,6 | 21,5 | 34 | 1" x 1/2" | FT215/252 | 10 | 70 | 85 | 2,80 | 3,36 |
| 1,6 | 21 | 34 | 1" x 3/4" | FT215/25 | 10 | 51 | 62 | 2,04 | 2,45 |
| 1,6 | 25 | 43 | 5/4" x 3/4" | FT215/322 | 5 | 141 | 171 | 5,64 | 6,77 |
| 1,6 | 25 | 43 | 5/4" x 1/2" | FT215/323 | 5 | 161 | 195 | 6,44 | 7,73 |
| 1,6 | 26 | 43 | 5/4" x 1" | FT215/32 | 5 | 110 | 133 | 4,40 | 5,28 |
| 1,6 | 26 | 54 | 6/4" x 1" | FT215/402 | 4 | 170 | 206 | 6,80 | 8,16 |
| 1,6 | 26 | 54 | 6/4" x 5/4" | FT215/40 | 4 | 121 | 146 | 4,84 | 5,81 |
| 1,6 | 30 | 66 | 2" x 5/4" | FT215/502 | 4 | 265 | 321 | 10,60 | 12,72 |
| 1,6 | 30 | 66 | 2" x 6/4" | FT215/50 | 4 | 227 | 275 | 9,08 | 10,90 |



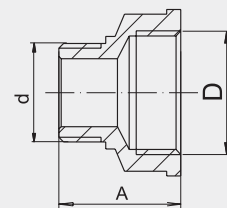
FT216
Prodloužení kované
Forged flanged connection



| p _{nom} [MPa] | A [mm] | D | Kód | balení (ks) | bez DPH (Kč) | s DPH (Kč) | bez DPH (€) | s DPH (€) |
|------------------------|--------|---------------|--------------------|-------------|--------------|------------|-------------|-------------|
| 1,6 | 22 | 3/8" x 10 mm | FT216/1010 | 20 | 24 | 29 | 0,96 | 1,15 |
| 1,6 | 26 | 3/8" x 15 mm | FT216/1015 | 10 | 28 | 34 | 1,12 | 1,34 |
| 1,6 | 31,5 | 3/8" x 20 mm | FT216/1020 | 10 | 37 | 45 | 1,48 | 1,78 |
| 1,6 | 36,5 | 3/8" x 25 mm | FT216/1025 | 8 | 46 | 56 | 1,84 | 2,21 |
| 1,6 | 22 | 1/2" x 10 mm | FT216/1510 | 20 | 31 | 38 | 1,24 | 1,49 |
| 1,6 | 27 | 1/2" x 15 mm | FT216/1515 | 10 | 39 | 47 | 1,56 | 1,87 |
| 1,6 | 31,5 | 1/2" x 20 mm | FT216/1520 | 10 | 46 | 56 | 1,84 | 2,21 |
| 1,6 | 36,5 | 1/2" x 25 mm | FT216/1525 | 10 | 52 | 63 | 2,08 | 2,50 |
| 1,6 | 43,5 | 1/2" x 30 mm | FT216/1530 | 10 | 60 | 73 | 2,40 | 2,88 |
| 1,6 | 51,5 | 1/2" x 40 mm | FT216/1540 | 10 | 82 | 99 | 3,28 | 3,94 |
| 1,6 | 61,5 | 1/2" x 50 mm | FT216/1550 | 10 | 101 | 122 | 4,04 | 4,85 |
| 1,6 | 71,5 | 1/2" x 60 mm | FT216/1560 | 4 | 117 | 142 | 4,68 | 5,62 |
| 1,6 | 91,5 | 1/2" x 80 mm | FT216/1580 | 8 | 151 | 183 | 6,04 | 7,25 |
| 1,6 | 111,5 | 1/2" x 100 mm | FT216/15100 | 2 | 189 | 229 | 7,56 | 9,07 |
| 1,6 | 24 | 3/4" x 10 mm | FT216/2010 | 20 | 39 | 47 | 1,56 | 1,87 |
| 1,6 | 29,5 | 3/4" x 15 mm | FT216/2015 | 8 | 52 | 63 | 2,08 | 2,50 |
| 1,6 | 33,5 | 3/4" x 20 mm | FT216/2020 | 10 | 59 | 71 | 2,36 | 2,83 |
| 1,6 | 38,5 | 3/4" x 25 mm | FT216/2025 | 10 | 70 | 85 | 2,80 | 3,36 |
| 1,6 | 43,5 | 3/4" x 30 mm | FT216/2030 | 9 | 78 | 94 | 3,12 | 3,74 |
| 1,6 | 53,5 | 3/4" x 40 mm | FT216/2040 | 8 | 84 | 102 | 3,36 | 4,03 |
| 1,6 | 63,5 | 3/4" x 50 mm | FT216/2050 | 6 | 113 | 137 | 4,52 | 5,42 |
| 1,6 | 34 | 1" x 15 mm | FT216/2515 | 6 | 100 | 121 | 4,00 | 4,80 |
| 1,6 | 39 | 1" x 20 mm | FT216/2520 | 10 | 110 | 133 | 4,40 | 5,28 |
| 1,6 | 50,5 | 1" x 30 mm | FT216/2530 | 10 | 141 | 171 | 5,64 | 6,77 |
| 1,6 | 60,5 | 1" x 40 mm | FT216/2540 | 10 | 189 | 229 | 7,56 | 9,07 |
| 1,6 | 70,5 | 1" x 50 mm | FT216/2550 | 4 | 208 | 252 | 8,32 | 9,98 |



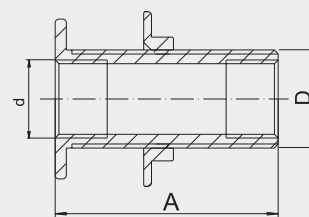
FT221
Redukované prodloužení ŠM
 Extension reduced MF



| p_{nom} [MPa] | A [mm] | d | [mm] | D | Kód | balení (ks) | bez DPH (Kč) | s DPH (Kč) | bez DPH (€) | s DPH (€) |
|--------------------|-----------|------|----------|------|------------------|----------------|-----------------|---------------|----------------|--------------|
| 1,6 | 23,5 | 1/4" | 21 | 3/8" | FT221/10 | 12 | 24 | 29 | 0,96 | 1,15 |
| 1,6 | 24 | 3/8" | 24 | 1/2" | FT221/15 | 9 | 31 | 38 | 1,24 | 1,49 |
| 1,6 | 26 | 1/2" | 30 | 3/4" | FT221/20 | 10 | 52 | 63 | 2,08 | 2,50 |
| 1,6 | 30,5 | 3/4" | 37 | 1" | FT221/25 | 10 | 81 | 98 | 3,24 | 3,89 |
| 1,6 | 32 | 1/2" | 37 | 1" | FT221/252 | 10 | 84 | 102 | 3,36 | 4,03 |
| 1,6 | 36 | 1" | 47 | 5/4" | FT221/32 | 2 | 141 | 171 | 5,64 | 6,77 |



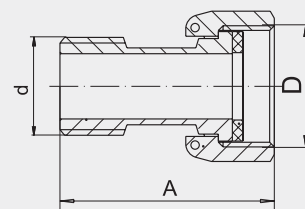
FT220
Prodloužení do bytového jádra
 Flanged connection for sanitary unit



| p_{nom} [MPa] | A [mm] | d | [mm] | D | Kód | balení (ks) | bez DPH (Kč) | s DPH (Kč) | bez DPH (€) | s DPH (€) |
|--------------------|-----------|------|----------|------|-----------------|----------------|-----------------|---------------|----------------|--------------|
| 1,6 | 50 | 3/8" | 25 | 1/2" | FT220/15 | 6 | 78 | 94 | 3,12 | 3,74 |
| 1,6 | 60 | 1/2" | 30 | 3/4" | FT220/20 | 9 | 161 | 195 | 6,44 | 7,73 |
| 1,6 | 70 | 3/4" | 37 | 1" | FT220/25 | 4 | 237 | 287 | 9,48 | 11,38 |



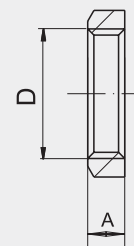
FT229
Sada plombovacího šroubení k vodoměrům (2 ks)
 Set of sealing screw fittings for water flowmeter (2 pcs)



| p_{nom} [MPa] | A [mm] | d | [mm] | D | Kód | balení (ks) | bez DPH (Kč) | s DPH (Kč) | bez DPH (€) | s DPH (€) |
|--------------------|-----------|------|----------|------|-----------------|----------------|-----------------|---------------|----------------|--------------|
| 1,6 | 45,7 | 1/2" | 29 | 3/4" | FT229/15 | 10 | 128 | 155 | 5,12 | 6,14 |
| 1,6 | 56,5 | 3/4" | 36 | 1" | FT229/20 | 5 | 179 | 217 | 7,16 | 8,59 |



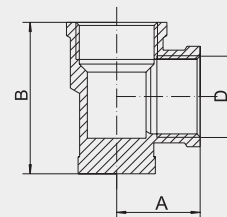
FT230
Matice s přírubou
 Female screw with flange



| p_{nom} [MPa] | A [mm] | [mm] | D | Kód | balení (ks) | bez DPH (Kč) | s DPH (Kč) | bez DPH (€) | s DPH (€) |
|--------------------|-----------|----------|------|-----------------|----------------|-----------------|---------------|----------------|--------------|
| 1,6 | 6 | 24 | 1/2" | FT230/15 | 50 | 13 | 16 | 0,52 | 0,62 |
| 1,6 | 7 | 30 | 3/4" | FT230/20 | 25 | 22 | 27 | 0,88 | 1,06 |
| 1,6 | 6,5 | 35 | 1" | FT230/25 | 25 | 28 | 34 | 1,12 | 1,34 |



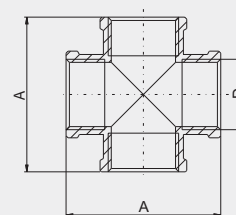
FT231
Nástěnka
Wall fitting



| p _{nom} [MPa] | A [mm] | B [mm] | D | Kód | balení (ks) | bez DPH (Kč) | s DPH (Kč) | bez DPH (€) | s DPH (€) |
|------------------------|--------|--------|------|-----------------|-------------|--------------|------------|-------------|-------------|
| 1,6 | 24 | 39 | 1/2" | FT231/15 | 8 | 82 | 99 | 3,28 | 3,94 |
| 1,6 | 27 | 49 | 3/4" | FT231/20 | 6 | 128 | 155 | 5,12 | 6,14 |



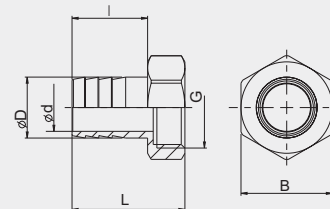
FT232
Kříž MMMM
4-way brass fitting FFFF



| p _{nom} [MPa] | A [mm] | D | Kód | balení (ks) | bez DPH (Kč) | s DPH (Kč) | bez DPH (€) | s DPH (€) |
|------------------------|--------|------|-----------------|-------------|--------------|------------|-------------|--------------|
| 1,6 | 50 | 1/2" | FT232/15 | 8 | 94 | 114 | 3,76 | 4,51 |
| 1,6 | 58 | 3/4" | FT232/20 | 6 | 141 | 171 | 5,64 | 6,77 |
| 1,6 | 65 | 1" | FT232/25 | 6 | 246 | 298 | 9,84 | 11,81 |



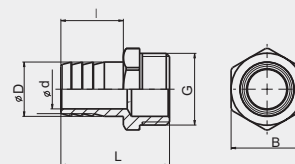
FT233
Hadičnick, vnitřní závit
Hose connection, female thread




| p _{nom} [MPa] | L [mm] | l [mm] | D [mm] | d [mm] | ⊙ B | G | Kód | balení (ks) | bez DPH (Kč) | s DPH (Kč) | bez DPH (€) | s DPH (€) |
|------------------------|--------|--------|--------|--------|------|------|-------------------|-------------|--------------|------------|-------------|-------------|
| 1,6 | 31,5 | 19 | 10 | 6 | 25 | 1/2" | FT233/1510 | 10 | 31 | 38 | 1,24 | 1,49 |
| 1,6 | 31,5 | 19 | 12 | 8 | 25 | 1/2" | FT233/1512 | 10 | 31 | 38 | 1,24 | 1,49 |
| 1,6 | 31,5 | 19 | 14 | 9,5 | 25 | 1/2" | FT233/1514 | 10 | 36 | 44 | 1,44 | 1,73 |
| 1,6 | 35,5 | 23 | 20 | 14,5 | 25 | 1/2" | FT233/1520 | 8 | 46 | 56 | 1,84 | 2,21 |
| 1,6 | 36,3 | 23 | 20 | 14,5 | 30,5 | 3/4" | FT233/2020 | 8 | 59 | 71 | 2,36 | 2,83 |
| 1,6 | 46,3 | 31 | 25 | 19,5 | 37,5 | 1" | FT233/2525 | 6 | 97 | 117 | 3,88 | 4,66 |



FT234
Hadičnick, vnější závit
Hose connection, male thread

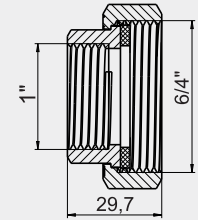


| p _{nom} [MPa] | L [mm] | l [mm] | D [mm] | d [mm] | ⊙ B | G | Kód | balení (ks) | bez DPH (Kč) | s DPH (Kč) | bez DPH (€) | s DPH (€) |
|------------------------|--------|--------|--------|--------|------|------|-------------------|-------------|--------------|------------|-------------|-------------|
| 1,6 | 34,5 | 19 | 10 | 6 | 21 | 1/2" | FT234/1510 | 10 | 28 | 34 | 1,12 | 1,34 |
| 1,6 | 34,5 | 19 | 12 | 8 | 21 | 1/2" | FT234/1512 | 10 | 28 | 34 | 1,12 | 1,34 |
| 1,6 | 34,5 | 19 | 14 | 9,5 | 21 | 1/2" | FT234/1514 | 10 | 31 | 38 | 1,24 | 1,49 |
| 1,6 | 38,5 | 23 | 18 | 12,5 | 21 | 1/2" | FT234/1518 | 10 | 41 | 50 | 1,64 | 1,97 |
| 1,6 | 38,5 | 23 | 20 | 14,5 | 21 | 1/2" | FT234/1520 | 8 | 43 | 52 | 1,72 | 2,06 |
| 1,6 | 40 | 23 | 20 | 14,5 | 26,5 | 3/4" | FT234/2020 | 8 | 53 | 64 | 2,12 | 2,54 |
| 1,6 | 51 | 31 | 25 | 19,5 | 33,5 | 1" | FT234/2525 | 6 | 92 | 111 | 3,68 | 4,42 |



FT235
Převlečná matka s dřikem a plochým těsněním
 Sleeve nut with shank and flat gasket

• PN 16

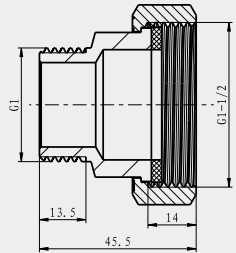


| p _{nom} [MPa] | A [mm] | [mm] | d | D | Kód | balení (ks) | bez DPH (Kč) | s DPH (Kč) | bez DPH (€) | s DPH (€) |
|------------------------|--------|------|----|------|-----------------|-------------|--------------|------------|-------------|-------------|
| 1,6 | 29,7 | 38 | 1" | 6/4" | FT235/25 | 8 | 151 | 183 | 6,04 | 7,25 |



FT236
Půlšroubení k čerpadlu ŠM
 Half pipe union for pumps MF

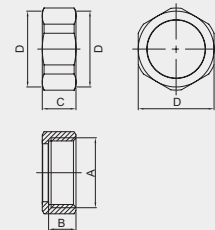
• PN 16



| p _{nom} [MPa] | A [mm] | [mm] | d | D | Kód | balení (ks) | bez DPH (Kč) | s DPH (Kč) | bez DPH (€) | s DPH (€) |
|------------------------|--------|------|----|------|-----------------|-------------|--------------|------------|-------------|-------------|
| 1,6 | 45,5 | 52 | 1" | 6/4" | FT236/25 | 2 | 179 | 217 | 7,16 | 8,59 |



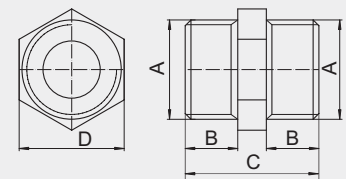
FT305
Mosazná matka (vhodné pro solární systémy)
 Brass nut (for solar systems)



| A | B [mm] | C [mm] | D [mm] | Rozměr | Kód | balení (ks) | bez DPH (Kč) | s DPH (Kč) | bez DPH (€) | s DPH (€) |
|------|--------|--------|--------|--------|-----------------|-------------|--------------|------------|-------------|-------------|
| G3/4 | 11,5 | 14 | 29 | 3/4" | FT305/20 | 10 | 31 | 38 | 1,24 | 1,49 |
| G1 | 13 | 16 | 36 | 1" | FT305/25 | 10 | 52 | 63 | 2,08 | 2,50 |



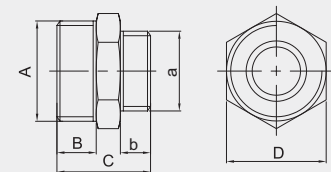
FT306
Mosazná vsuvka (vhodné pro solární systémy)
 Brass nipple (for solar systems)



| A | B [mm] | C [mm] | D [mm] | Rozměr | Kód | balení (ks) | bez DPH (Kč) | s DPH (Kč) | bez DPH (€) | s DPH (€) |
|------|--------|--------|--------|--------|-----------------|-------------|--------------|------------|-------------|-------------|
| G1/2 | 11 | 28 | 28 | 1/2" | FT306/15 | 10 | 47 | 57 | 1,88 | 2,26 |
| G3/4 | 12 | 30,5 | 27 | 3/4" | FT306/20 | 10 | 73 | 88 | 2,92 | 3,50 |
| G1 | 12 | 32 | 33 | 1" | FT306/25 | 10 | 107 | 129 | 4,28 | 5,14 |



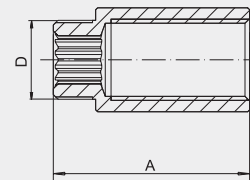
FT307
Mosazná vsuvka redukována (vhodné pro solární systémy)
 Brass reduced nipple (for solar systems)



| A | a | B [mm] | b [mm] | C [mm] | D [mm] | Rozměr | Kód | balení (ks) | bez DPH (Kč) | s DPH (Kč) | bez DPH (€) | s DPH (€) |
|------|------|--------|--------|--------|--------|-----------|-----------------|-------------|--------------|------------|-------------|-------------|
| G3/4 | G1/2 | 11,5 | 10 | 29,5 | 26,5 | 3/4"-1/2" | FT307/15 | 10 | 63 | 76 | 2,52 | 3,02 |
| G1 | G3/4 | 13 | 10 | 30 | 33 | 1"-3/4" | FT307/20 | 10 | 107 | 129 | 4,28 | 5,14 |



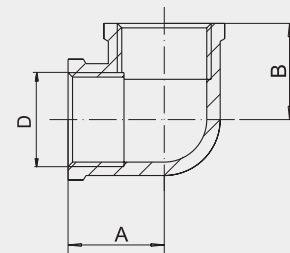
FT219
Prodloužení chromované
Chrome flanged connection



| p _{nom} [MPa] | A [mm] | D | Kód | balení (ks) | bez DPH (Kč) | s DPH (Kč) | bez DPH (€) | s DPH (€) |
|------------------------|--------|---------------|--------------------|-------------|--------------|------------|-------------|-------------|
| 1,6 | 21 | 1/2" x 10 mm | FT219/1510 | 10 | 33 | 40 | 1,32 | 1,58 |
| 1,6 | 26 | 1/2" x 15 mm | FT219/1515 | 10 | 46 | 56 | 1,84 | 2,21 |
| 1,6 | 31 | 1/2" x 20 mm | FT219/1520 | 10 | 56 | 68 | 2,24 | 2,69 |
| 1,6 | 36 | 1/2" x 25 mm | FT219/1525 | 10 | 65 | 79 | 2,60 | 3,12 |
| 1,6 | 41 | 1/2" x 30 mm | FT219/1530 | 10 | 73 | 88 | 2,92 | 3,50 |
| 1,6 | 61 | 1/2" x 50 mm | FT219/1550 | 10 | 107 | 129 | 4,28 | 5,14 |
| 1,6 | 111 | 1/2" x 100 mm | FT219/15100 | 4 | 189 | 229 | 7,56 | 9,07 |



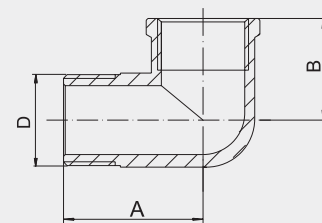
FT222
Koleno chromované MM
Elbow chrome FF



| p _{nom} [MPa] | A [mm] | B [mm] | D | Kód | balení (ks) | bez DPH (Kč) | s DPH (Kč) | bez DPH (€) | s DPH (€) |
|------------------------|--------|--------|------|-----------------|-------------|--------------|------------|-------------|-------------|
| 1,6 | 20,5 | 20,5 | 3/8" | FT222/10 | 10 | 51 | 62 | 2,04 | 2,45 |
| 1,6 | 21,5 | 21,5 | 1/2" | FT222/15 | 8 | 60 | 73 | 2,40 | 2,88 |
| 1,6 | 29,5 | 29,5 | 3/4" | FT222/20 | 10 | 121 | 146 | 4,84 | 5,81 |



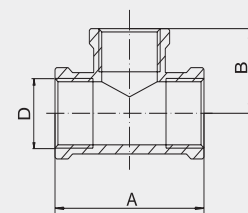
FT223
Koleno chromované ŠM
Elbow chrome MF



| p _{nom} [MPa] | A [mm] | B [mm] | D | Kód | balení (ks) | bez DPH (Kč) | s DPH (Kč) | bez DPH (€) | s DPH (€) |
|------------------------|--------|--------|------|-----------------|-------------|--------------|------------|-------------|-------------|
| 1,6 | 26,5 | 19,5 | 3/8" | FT223/10 | 8 | 49 | 59 | 1,96 | 2,35 |
| 1,6 | 32,5 | 23,5 | 1/2" | FT223/15 | 10 | 78 | 94 | 3,12 | 3,74 |
| 1,6 | 40,5 | 29,5 | 3/4" | FT223/20 | 10 | 128 | 155 | 5,12 | 6,14 |



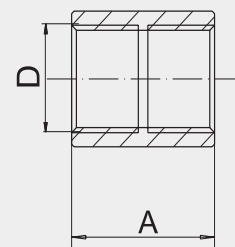
FT224
T - kus chromovaný MMM
3-way brass fitting chrome FFF



| p _{nom} [MPa] | A [mm] | B [mm] | D | Kód | balení (ks) | bez DPH (Kč) | s DPH (Kč) | bez DPH (€) | s DPH (€) |
|------------------------|--------|--------|------|-----------------|-------------|--------------|------------|-------------|-------------|
| 1,6 | 40 | 20 | 3/8" | FT224/10 | 9 | 60 | 73 | 2,40 | 2,88 |
| 1,6 | 51 | 25 | 1/2" | FT224/15 | 10 | 90 | 109 | 3,60 | 4,32 |
| 1,6 | 59 | 28,5 | 3/4" | FT224/20 | 10 | 141 | 171 | 5,64 | 6,77 |



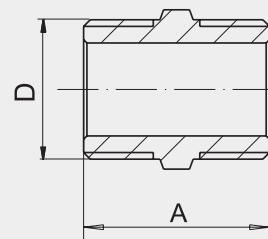
FT225
Nátrubek chromovaný
Brass socket chrome



| D _{nom} [MPa] | A [mm] | D | Kód | balení (ks) | bez DPH (Kč) | s DPH (Kč) | bez DPH (€) | s DPH (€) |
|------------------------|--------|------|-----------------|-------------|--------------|------------|-------------|-------------|
| 1,6 | 19,5 | 3/8" | FT225/10 | 10 | 28 | 34 | 1,12 | 1,34 |
| 1,6 | 30 | 1/2" | FT225/15 | 10 | 41 | 50 | 1,64 | 1,97 |
| 1,6 | 33,5 | 3/4" | FT225/20 | 10 | 60 | 73 | 2,40 | 2,88 |



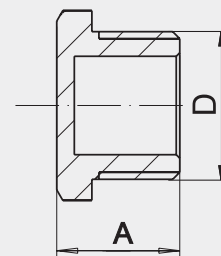
FT226
Vsuvka chromovaná
Brass nipple chrome



| D _{nom} [MPa] | A [mm] | D | ⬡ [mm] | Kód | balení (ks) | bez DPH (Kč) | s DPH (Kč) | bez DPH (€) | s DPH (€) |
|------------------------|--------|------|--------|-----------------|-------------|--------------|------------|-------------|-------------|
| 1,6 | 22,5 | 3/8" | 17 | FT226/10 | 20 | 23 | 28 | 0,92 | 1,10 |
| 1,6 | 28 | 1/2" | 21 | FT226/15 | 10 | 36 | 44 | 1,44 | 1,73 |
| 1,6 | 31 | 3/4" | 27 | FT226/20 | 10 | 51 | 62 | 2,04 | 2,45 |



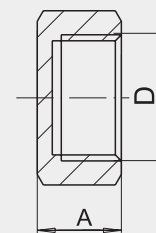
FT227
Zátka chromovaná
Screw brass plug chrome



| D _{nom} [MPa] | A [mm] | D | ⬡ [mm] | Kód | balení (ks) | bez DPH (Kč) | s DPH (Kč) | bez DPH (€) | s DPH (€) |
|------------------------|--------|------|--------|-----------------|-------------|--------------|------------|-------------|-------------|
| 1,6 | 17 | 3/8" | 19 | FT227/10 | 10 | 22 | 27 | 0,88 | 1,06 |
| 1,6 | 17,5 | 1/2" | 24 | FT227/15 | 10 | 28 | 34 | 1,12 | 1,34 |
| 1,6 | 19 | 3/4" | 29 | FT227/20 | 10 | 40 | 48 | 1,60 | 1,92 |



FT228
Vičko chromované
Brass cap chrome

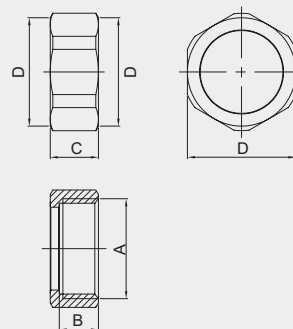


| D _{nom} [MPa] | A [mm] | D | ⬡ [mm] | Kód | balení (ks) | bez DPH (Kč) | s DPH (Kč) | bez DPH (€) | s DPH (€) |
|------------------------|--------|------|--------|-----------------|-------------|--------------|------------|-------------|-------------|
| 1,6 | 13,5 | 3/8" | 20 | FT228/10 | 10 | 21 | 25 | 0,84 | 1,01 |
| 1,6 | 14 | 1/2" | 26 | FT228/15 | 10 | 31 | 38 | 1,24 | 1,49 |
| 1,6 | 15,5 | 3/4" | 31 | FT228/20 | 10 | 37 | 45 | 1,48 | 1,78 |



FT305

Mosazná matka (vhodné pro solární systémy)
Brass nut (for solar systems)

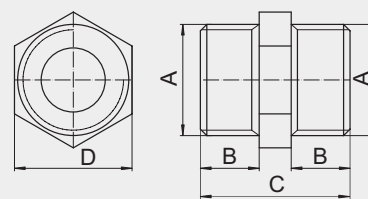


| A | B [mm] | C [mm] | D [mm] | Rozměr | Kód | balení (ks) | bez DPH (Kč) | s DPH (Kč) | bez DPH (€) | s DPH (€) |
|------|--------|--------|--------|--------|-----------------|-------------|--------------|------------|-------------|-------------|
| G3/4 | 11,5 | 14 | 29 | 3/4" | FT305/20 | 10 | 31 | 38 | 1,24 | 1,49 |
| G1 | 13 | 16 | 36 | 1" | FT305/25 | 10 | 52 | 63 | 2,08 | 2,50 |



FT306

Mosazná vsuvka (vhodné pro solární systémy)
Brass nipple (for solar systems)

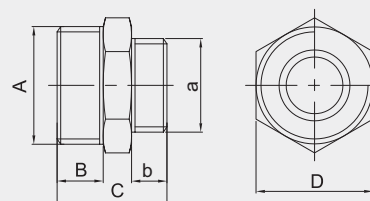


| A | B [mm] | C [mm] | D [mm] | Rozměr | Kód | balení (ks) | bez DPH (Kč) | s DPH (Kč) | bez DPH (€) | s DPH (€) |
|------|--------|--------|--------|--------|-----------------|-------------|--------------|------------|-------------|-------------|
| G1/2 | 11 | 28 | 28 | 1/2" | FT306/15 | 10 | 47 | 57 | 1,88 | 2,26 |
| G3/4 | 12 | 30,5 | 27 | 3/4" | FT306/20 | 10 | 73 | 88 | 2,92 | 3,50 |
| G1 | 12 | 32 | 33 | 1" | FT306/25 | 10 | 107 | 129 | 4,28 | 5,14 |



FT307

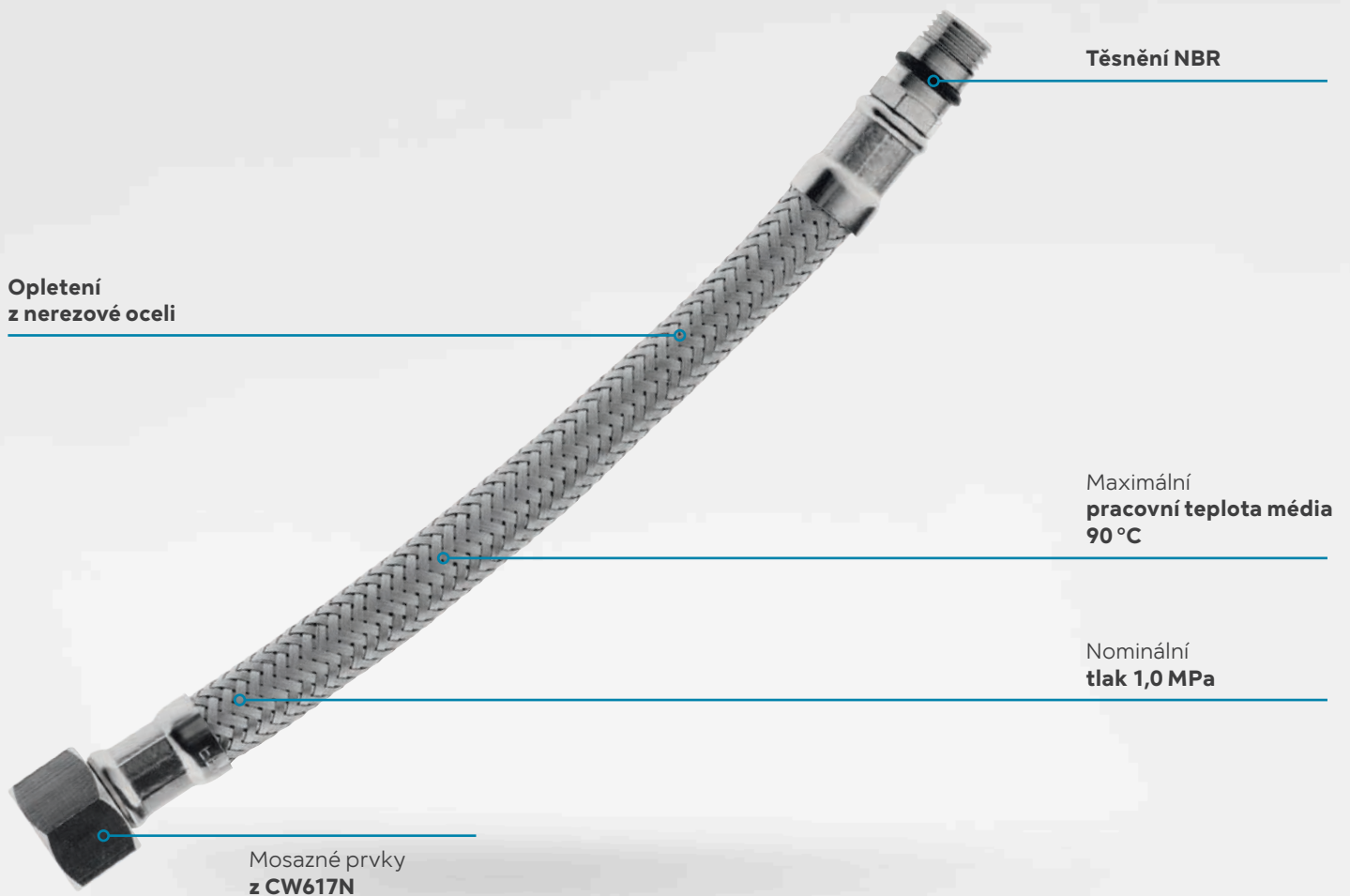
Mosazná vsuvka redukována (vhodné pro solární systémy)
Brass reduced nipple (for solar systems)



| A | a | B [mm] | b [mm] | C [mm] | D [mm] | Rozměr | Kód | balení (ks) | bez DPH (Kč) | s DPH (Kč) | bez DPH (€) | s DPH (€) |
|------|------|--------|--------|--------|--------|-----------|-----------------|-------------|--------------|------------|-------------|-------------|
| G3/4 | G1/2 | 11,5 | 10 | 29,5 | 26,5 | 3/4"-1/2" | FT307/15 | 10 | 63 | 76 | 2,52 | 3,02 |
| G1 | G3/4 | 13 | 10 | 30 | 33 | 1"-3/4" | FT307/20 | 10 | 107 | 129 | 4,28 | 5,14 |

Připojovací hadičky

FERRO®



Těsnění NBR

Opletení
z nerezové oceli

Maximální
pracovní teplota média
90 °C

Nominální
tlak 1,0 MPa

Mosazné prvky
z CW617N



Výhody:

- Silné a odolné opletení z nerezové oceli
 - odolný vůči usazování vápníku
 - při kontaktu s vodou nedochází k tvorbě skvrn na povrchu, opticky připomínající korozi
- Ocelové a mosazné prvky spojující pružnou část s koncovkou hadice zajišťují dlouhodobé, spolehlivé a těsné spojení
- Všechna flexibilní připojení jsou 100% testována na těsnost
- Jednoduchá struktura a vysoká spolehlivost

Pracovní parametry a rozsah použití:


- Jmenovitý tlak: 1,0 MPa (10 bar)
- Maximální pracovní teplota média: 90 °C
- Pracovní média: voda (systémy zásobování vodou a ústřední topení)

Zpracování a materiály:

- Připojení (upínací matice a konce připojení): poniklovaná nebo pochromovaná mosaz
- Vnější opletení a kompresní návleky: nerezová ocel AISI 304
- Ploché těsnění nebo O-kroužky: EPDM nebo NBR

Řez hadičkou:

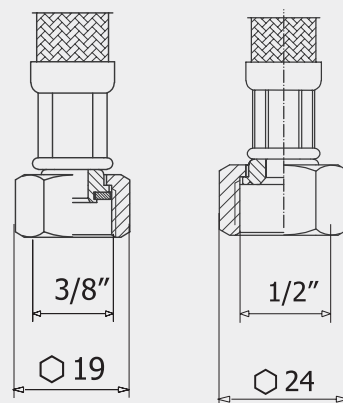




101, 103, 104

Nerezová opletená hadička MM Steel braided inlet hose FF

• 9 x 13 mm. PN 10. $t_{max} = 90\text{ °C}$



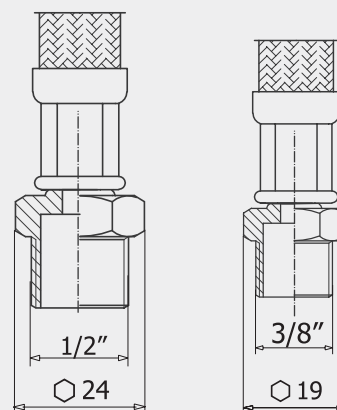
| Rozměr | Balení | Kód M 3/8" x M 3/8" | Kód M 1/2" x M 3/8" | Kód M 1/2" x M 1/2" | bez DPH (Kč) | s DPH (Kč) | bez DPH (€) | s DPH (€) |
|--------|--------|---------------------------|---------------------------|---------------------------|-----------------|---------------|----------------|--------------|
| 20 cm | 10 | 101/20 | 103/20 | 104/20 | 51 | 62 | 2,04 | 2,45 |
| 30 cm | 10 | 101/30 | 103/30 | 104/30 | 52 | 63 | 2,08 | 2,50 |
| 40 cm | 10 | 101/40 | 103/40 | 104/40 | 60 | 73 | 2,40 | 2,88 |
| 50 cm | 10 | 101/50 | 103/50 | 104/50 | 65 | 79 | 2,60 | 3,12 |
| 60 cm | 10 | 101/60 | 103/60 | 104/60 | 75 | 91 | 3,00 | 3,60 |
| 80 cm | 10 | 101/80 | 103/80 | 104/80 | 84 | 102 | 3,36 | 4,03 |
| 100 cm | 10 | 101/100 | 103/100 | 104/100 | 109 | 132 | 4,36 | 5,23 |
| 120 cm | 1 | 101/120 | 103/120 | 104/120 | 110 | 133 | 4,40 | 5,28 |
| 150 cm | 1 | 101/150 | 103/150 | 104/150 | 121 | 146 | 4,84 | 5,81 |
| 180 cm | 1 | 101/180 | 103/180 | 104/180 | 141 | 171 | 5,64 | 6,77 |
| 210 cm | 1 | 101/210 | 103/210 | 104/210 | 170 | 206 | 6,80 | 8,16 |



111 - 114

Nerezová opletená hadička ŠM Steel braided inlet hose MF

• 9 x 13 mm. PN 10. $t_{max} = 90\text{ °C}$



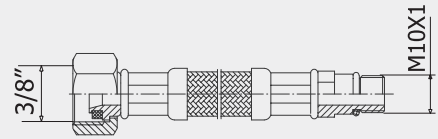
| Rozměr | Balení | Kód Š3/8" x M3/8" | Kód M1/2" x Š3/8" | Kód Š1/2" x M3/8" | Kód Š1/2" x M1/2" | bez DPH (Kč) | s DPH (Kč) | bez DPH (€) | s DPH (€) |
|--------|--------|-------------------------|-------------------------|-------------------------|-------------------------|-----------------|---------------|----------------|--------------|
| 20 cm | 10 | 111/20 | - | - | 114/20 | 51 | 62 | 2,04 | 2,45 |
| 30 cm | 10 | 111/30 | 112/30 | 113/30 | 114/30 | 52 | 63 | 2,08 | 2,50 |
| 40 cm | 10 | 111/40 | 112/40 | 113/40 | 114/40 | 60 | 73 | 2,40 | 2,88 |
| 50 cm | 10 | 111/50 | 112/50 | 113/50 | 114/50 | 65 | 79 | 2,60 | 3,12 |
| 60 cm | 10 | 111/60 | 112/60 | 113/60 | 114/60 | 75 | 91 | 3,00 | 3,60 |
| 80 cm | 10 | 111/80 | 112/80 | 113/80 | 114/80 | 84 | 102 | 3,36 | 4,03 |
| 100 cm | 10 | 111/100 | 112/100 | 113/100 | 114/100 | 109 | 132 | 4,36 | 5,23 |
| 120 cm | 1 | 111/120 | - | - | 114/120 | 110 | 133 | 4,40 | 5,28 |
| 150 cm | 1 | 111/150 | - | - | 114/150 | 121 | 146 | 4,84 | 5,81 |
| 180 cm | 1 | 111/180 | - | - | 114/180 | 141 | 171 | 5,64 | 6,77 |
| 210 cm | 1 | 111/210 | - | - | 114/210 | 170 | 206 | 6,80 | 8,16 |



130

Přívodní hadička ke stojánkové vodovodní baterii Inlet hose for deck-mounted mixer

- M10 x 3/8" mm. PN 10. $t_{max} = 90^\circ\text{C}$



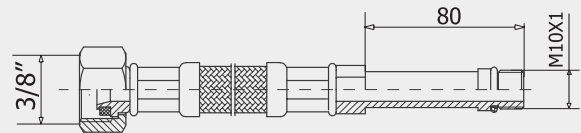
| Rozměr | Balení | Kód | bez DPH (Kč) | s DPH (Kč) | bez DPH (€) | s DPH (€) |
|--------|--------|---------------|--------------|------------|-------------|-------------|
| 35 cm | 10 | 130/35 | 75 | 91 | 3,00 | 3,60 |
| 50 cm | 10 | 130/50 | 81 | 98 | 3,24 | 3,89 |
| 60 cm | 10 | 130/60 | 90 | 109 | 3,60 | 4,32 |




131

Přívodní hadička ke stojánkové vodovodní baterii Inlet hose for deck-mounted mixer

- M10 x 3/8" mm. PN 10. S prodlouženým nástavcem. $t_{max} = 90^\circ\text{C}$
- M10 x 3/8" mm. PN 10. With extender. $t_{max} = 90^\circ\text{C}$



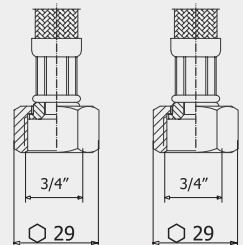
| Rozměr | Balení | Kód | bez DPH (Kč) | s DPH (Kč) | bez DPH (€) | s DPH (€) |
|--------|--------|---------------|--------------|------------|-------------|-------------|
| 50 cm | 10 | 131/50 | 107 | 129 | 4,28 | 5,14 |
| 70 cm | 10 | 131/70 | 113 | 137 | 4,52 | 5,42 |




126

Nerezová opletená hadička M 3/4" x M 3/4" Steel braided inlet hose F 3/4" x F 3/4"

- PN 10. 13 x 17 mm. $t_{max} = 90^\circ\text{C}$



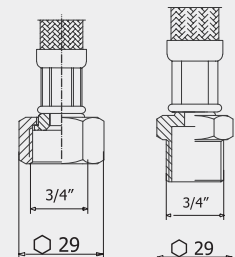
| Rozměr | Balení | Kód | bez DPH (Kč) | s DPH (Kč) | bez DPH (€) | s DPH (€) |
|--------|--------|---------------|--------------|------------|-------------|-------------|
| 30 cm | 10 | 126/30 | 123 | 149 | 4,92 | 5,90 |
| 40 cm | 10 | 126/40 | 132 | 160 | 5,28 | 6,34 |
| 50 cm | 10 | 126/50 | 151 | 183 | 6,04 | 7,25 |
| 80 cm | 10 | 126/80 | 189 | 229 | 7,56 | 9,07 |



127

Nerezová opletená hadička Š 3/4" x M 3/4" Steel braided inlet hose M 3/4" x F 3/4"

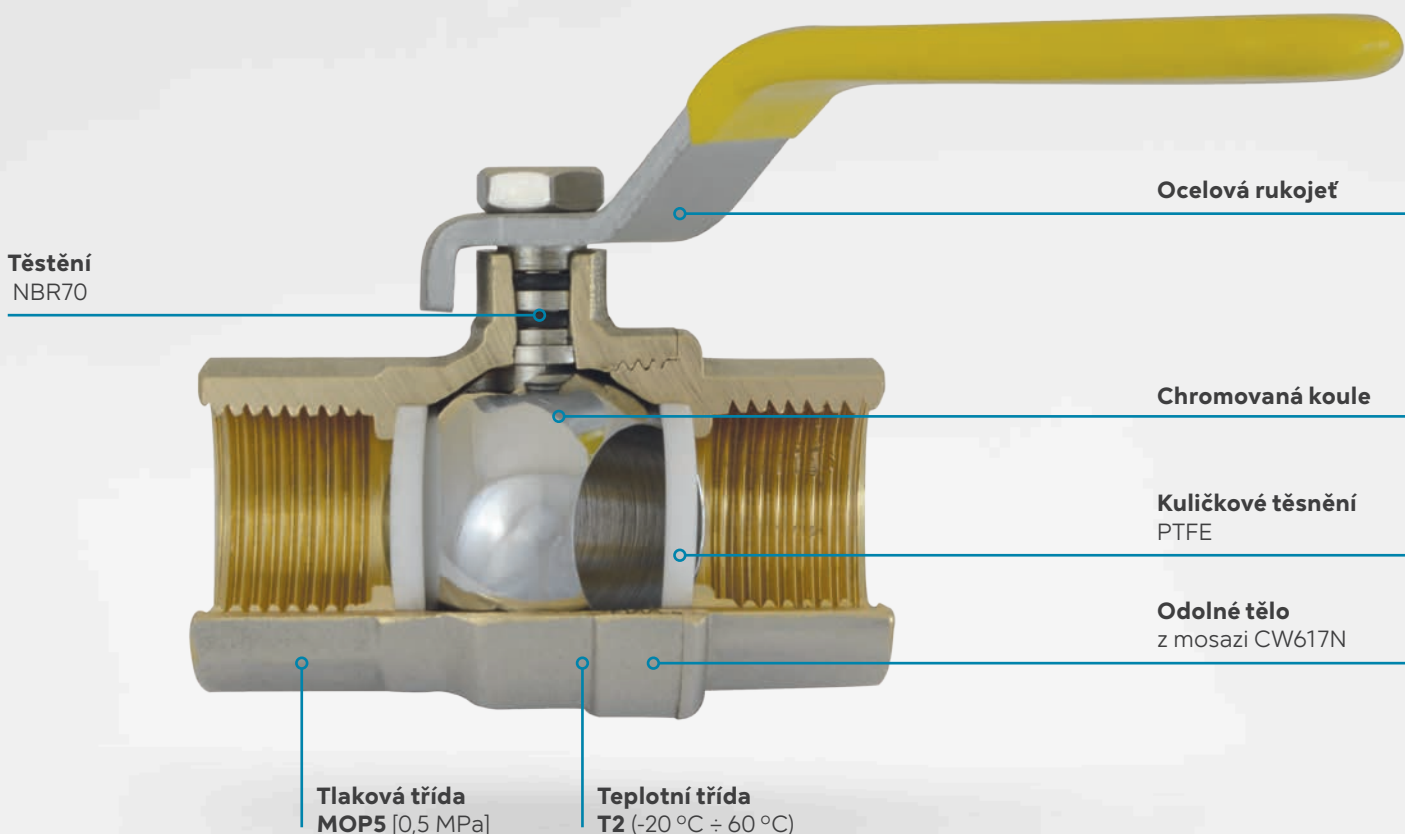
- PN 10. 13 x 17 mm. $t_{max} = 90^\circ\text{C}$



| Rozměr | Balení | Kód | bez DPH (Kč) | s DPH (Kč) | bez DPH (€) | s DPH (€) |
|--------|--------|---------------|--------------|------------|-------------|-------------|
| 30 cm | 10 | 127/30 | 123 | 149 | 4,92 | 5,90 |
| 40 cm | 10 | 127/40 | 132 | 160 | 5,28 | 6,34 |
| 50 cm | 10 | 127/50 | 151 | 183 | 6,04 | 7,25 |
| 80 cm | 10 | 127/80 | 189 | 229 | 7,56 | 9,07 |

Kulové kohouty PLYN

FERRO®



Výhody:

- Splňuje požadavky evropských norem
- Vysoce kvalitní materiály
- Splňuje osvědčení o stálosti vlastností
- Certifikáty a audity podle platných evropských norem

Pracovní parametry a rozsah použití:

- Tlaková třída: MOP 5 (0,5 MPa)
- Teplotní třída: T2 (-20 °C až 60 °C)
- Rodina plynu: 1, 2, 3

Zpracování a materiály:

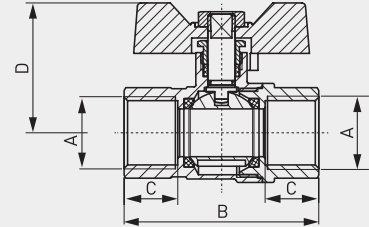
- Tělo: vysoce kvalitní mosaz CW617N
- Mosazná koule: chromovaná, leštěná
- Těsnění PTFE a NBR70
- Páka: pozinkovaná ocel, potažená žlutým plastem



PL115

Plynový kulový plnopřůtočný kohout - motýlek MM
Full-flow gas ball valve - butterfly FF

- Materiál tělesa a koule: mosaz CW617N
 Povrch koule: chrom. Těsnění koule: teflon PTFE
 Těsnění dřívku: NBR 70. Motýlek: galvanicky pokovená ocel
 Tlaková třída: MOP 5 (0,5 MPa). Teplotní třída: T2 (-20 °C ÷ 60 °C)
- Body and ball material: CW617N brass
 Ball surface: chrome. Ball sealing: PTFE
 Stem sealing: NBR70. Butterfly: plated steel
 Pressure class: MOP5 (0,5 MPa).
 Temperature class: T2 (-20 °C ÷ 60 °C)



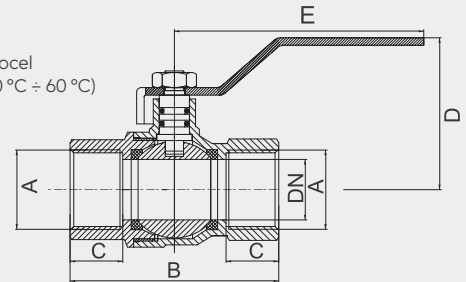
| A | B [mm] | C [mm] | D [mm] | Rozměr | Kód | balení (ks) | bez DPH (Kč) | s DPH (Kč) | bez DPH (€) | s DPH (€) |
|------|--------|--------|--------|--------|----------|-------------|--------------|------------|-------------|-----------|
| 1/2" | 57 | 15,7 | 38 | 1/2" | PL115/15 | 16 | 179 | 217 | 7,16 | 8,59 |
| 3/4" | 64 | 17,3 | 41 | 3/4" | PL115/20 | 12 | 284 | 344 | 11,36 | 13,63 |
| 1" | 77,5 | 20,5 | 52,8 | 1" | PL115/25 | 7 | 407 | 492 | 16,28 | 19,54 |



PL137


Plynový kulový plnopřůtočný kohout - páka MM
Full-flow gas ball valve: lever FF

- Materiál tělesa a koule: mosaz CW617N
 Povrch koule: chrom. Těsnění koule: teflon PTFE
 Těsnění dřívku: NBR 70. Páčka: galvanicky pokovená ocel
 Tlaková třída: MOP 5 (0,5 MPa). Teplotní třída: T2 (-20 °C ÷ 60 °C)
- Body and ball material: CW617N brass.
 Ball surface: chrome. Ball sealing: PTFE
 Stem sealing: NBR70. lever: plated steel
 Pressure class: MOP5 (0,5 MPa).
 Temperature class: T2 (-20 °C ÷ 60 °C)



| DN | A | B [mm] | C [mm] | D [mm] | E [mm] | Rozměr | Kód | balení (ks) | bez DPH (Kč) | s DPH (Kč) | bez DPH (€) | s DPH (€) |
|----|------|--------|--------|--------|--------|--------|----------|-------------|--------------|------------|-------------|-----------|
| 15 | 1/2" | 60 | 16 | 44 | 84,5 | 1/2" | PL137/15 | 10 | 208 | 252 | 8,32 | 9,98 |
| 20 | 3/4" | 70 | 17,3 | 51 | 94 | 3/4" | PL137/20 | 10 | 322 | 390 | 12,88 | 15,46 |
| 25 | 1" | 80 | 19,8 | 56 | 105 | 1" | PL137/25 | 10 | 427 | 517 | 17,08 | 20,50 |
| 32 | 5/4" | 89 | 20,2 | 68,5 | 118 | 5/4" | PL137/32 | 8 | 645 | 780 | 25,80 | 30,96 |
| 40 | 6/4" | 99 | 21,2 | 72 | 121,5 | 6/4" | PL137/40 | 8 | 968 | 1 171 | 38,72 | 46,46 |
| 50 | 2" | 120 | 26 | 89,5 | 151,5 | 2" | PL137/50 | 6 | 1 519 | 1 838 | 60,76 | 72,91 |

Montážní pokyny k instalaci armatur



- Při instalaci je nutné dodržovat všechny pokyny dané normou ČSN 13 7100.
- Při dotahování uchyťte armaturu vždy na straně utahovaného závitu (viz obr.)!

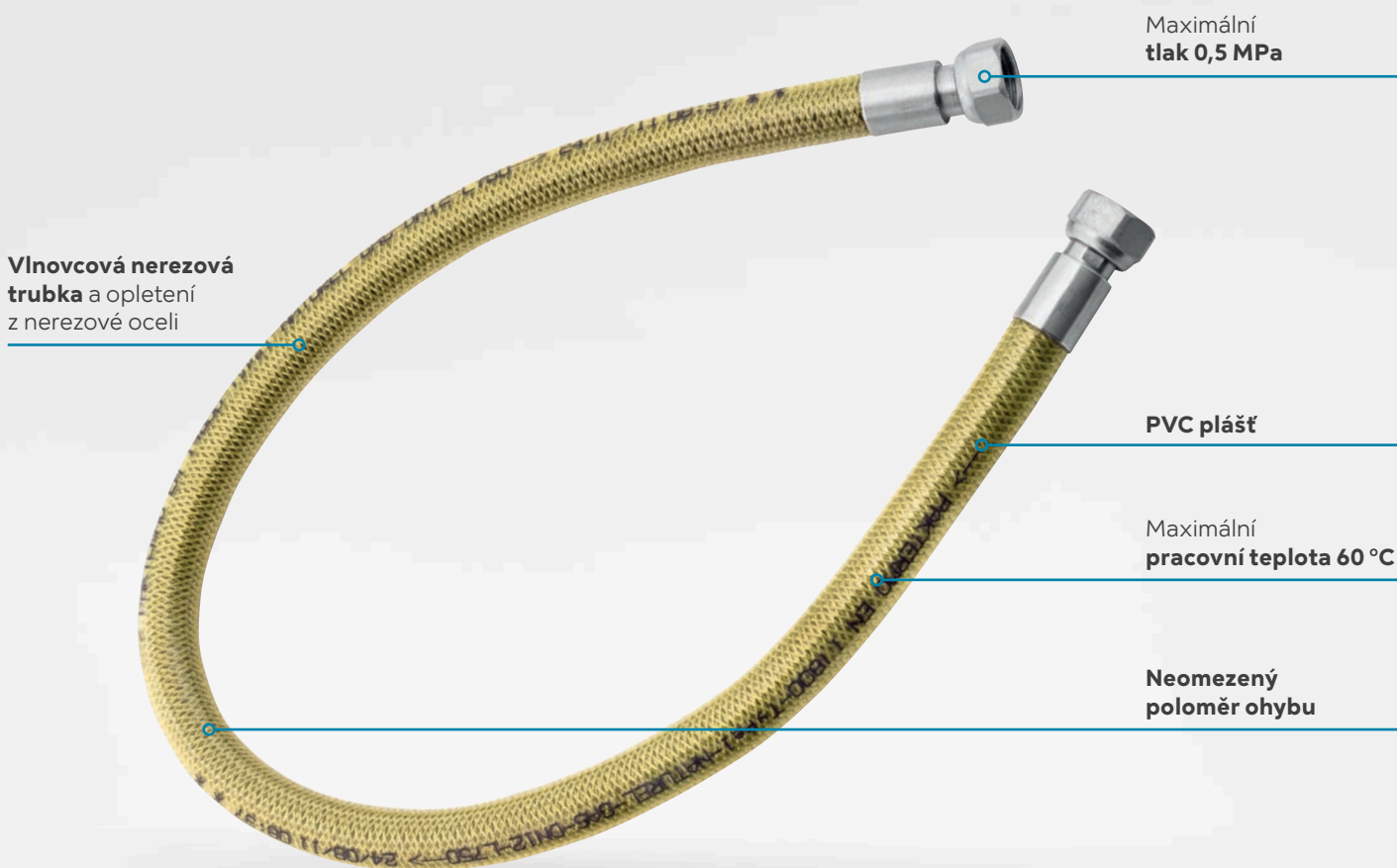
| Rozměr | Maximální kroučící moment (Nm) |
|--------|--------------------------------|
| 1/4" | 35 |
| 3/8" | 40 |
| 1/2" | 60 |
| 3/4" | 90 |
| 1" | 140 |
| 5/4" | 200 |
| 6/4" | 270 |
| 2" | 400 |

Montážní manuál
 na našich webových stránkách
www.novaservis.cz



Hadice PLYN

FERRO®



Maximální
tlak 0,5 MPa

Vlnocová nerezová
trubka a opletení
z nerezové oceli

PVC plášť

Maximální
pracovní teplota 60 °C

Neomezený
poloměr ohybu



Výhody:

- K dispozici v široké škále délek, až do 200 cm
- K dispozici se třemi různými typy připojení, vč. kolínka 90°
- Hadice s neomezeným poloměrem ohybu

Pracovní parametry a rozsah použití:

- Reakce na oheň: B s2 d0
- Provozní teplota T2 od -20 °C do + 60 °C
- Druh plynu: zemní plyn (druhá skupina plynových paliv podle EN 437)
- Maximální pracovní tlak: do 0,5 baru
- Aplikace: pro připojení domácích spotřebičů uvnitř i vně bytů na plyn s tlakem nižším než 0,5 bar. Vhodné pro použití na místech, na která se vztahují předpisy o reakci na oheň

Zpracování a materiály:

- 3 bezpečnostní funkce:
 - PVC povlak
 - opletení z nerezové oceli
 - vlnocová nerezová trubka
- Jmenovitý průměr: DN12



WGN
Plynová připojovací hadice ŠM
Gas connection hose

- 3-vrstvá: 2 vrstvy nerez + vrchní vrstva nehořlavé PVC
- Vyhovuje EN 14800



| Provedení | Délka | Kód | bez DPH (Kč) | s DPH (Kč) | bez DPH (€) | s DPH (€) |
|-----------|--------|----------------|--------------|------------|-------------|--------------|
| 1/2" ŠM | 50 cm | WGN0500 | 429 | 519 | 17,16 | 20,59 |
| 1/2" ŠM | 75 cm | WGN0750 | 429 | 519 | 17,16 | 20,59 |
| 1/2" ŠM | 100 cm | WGN1000 | 528 | 639 | 21,12 | 25,34 |
| 1/2" ŠM | 125 cm | WGN1250 | 528 | 639 | 21,12 | 25,34 |
| 1/2" ŠM | 150 cm | WGN1500 | 644 | 779 | 25,76 | 30,91 |
| 1/2" ŠM | 200 cm | WGN2000 | 644 | 779 | 25,76 | 30,91 |



WG
Plynová připojovací hadice MM
Gas connection hose

- 3-vrstvá: 2 vrstvy nerez + vrchní vrstva nehořlavé PVC
- Vyhovuje EN 14800



| Provedení | Délka | Kód | bez DPH (Kč) | s DPH (Kč) | bez DPH (€) | s DPH (€) |
|-----------|--------|---------------|--------------|------------|-------------|--------------|
| 1/2" MM | 50 cm | WG0500 | 528 | 639 | 21,12 | 25,34 |
| 1/2" MM | 75 cm | WG0750 | 528 | 639 | 21,12 | 25,34 |
| 1/2" MM | 100 cm | WG1000 | 644 | 779 | 25,76 | 30,91 |
| 1/2" MM | 125 cm | WG1250 | 644 | 779 | 25,76 | 30,91 |
| 1/2" MM | 150 cm | WG1500 | 743 | 899 | 29,72 | 35,66 |
| 1/2" MM | 200 cm | WG2000 | 743 | 899 | 29,72 | 35,66 |



WGK
Plynová připojovací hadice s kolenem MM
Gas connection hose

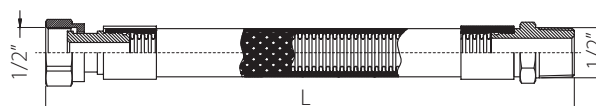
- 3-vrstvá: 2 vrstvy nerez + vrchní vrstva nehořlavé PVC
- Vyhovuje EN 14800



| Provedení | Délka | Kód | bez DPH (Kč) | s DPH (Kč) | bez DPH (€) | s DPH (€) |
|-----------|--------|----------------|--------------|--------------|-------------|--------------|
| 1/2" MM | 50 cm | WGK0500 | 644 | 779 | 25,76 | 30,91 |
| 1/2" MM | 75 cm | WGK0750 | 644 | 779 | 25,76 | 30,91 |
| 1/2" MM | 100 cm | WGK1000 | 735 | 889 | 29,40 | 35,28 |
| 1/2" MM | 125 cm | WGK1250 | 735 | 889 | 29,40 | 35,28 |
| 1/2" MM | 150 cm | WGK1500 | 850 | 1 029 | 34,00 | 40,80 |
| 1/2" MM | 200 cm | WGK2000 | 850 | 1 029 | 34,00 | 40,80 |


Řez plynovou hadicí

- 1- vnější ochranná vrstva ze samozhášecího PVC
- 2 - opletení z nerezových drátků
- 3 - nerezový vlnovec



Rozdělovače mosaz pro otopné systémy

FERRO®



Tělo rozdělovače
mosaz CW617N

Vysoce kvalitní
průtokoměry

Termostatické
ventily

Vypouštěcí ventil

Svěrné šroubení
pro vícevrstvé trubky
16x2




Výhody:

- Precizní a solidní zpracování
- Vysoká kvalita použitých materiálů
- 11 modelů každého typu
- Provedení těla: mosaz CW617N

Charakteristika:

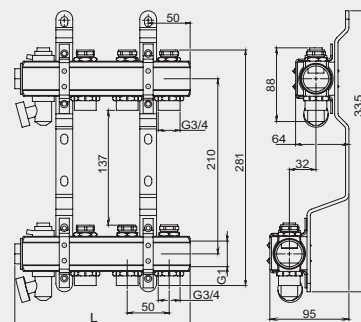
Mosazné rozdělovače jsou základním prvkem otopných systémů. Používají se v systémech s radiátory, pro podlahové vytápění, nebo ve smíšených instalacích. Umožňují přesné nastavení a spolehlivý provoz celého systému. Vyrábí je společnost Novaservis ve výrobním závodě ve Znojmě.


RO-S
Rozdělovač s regulačními ventily
Manifold with control valves

- Rozdělovač 2-12okruhový vhodný pro přímé napojení otopných těles.
- 2 ks ocelových držáků
- 2 ks zátek G1"
- 2 ks mechanických odvzdušňovacích ventilů G1/2"
- 2 ks vypouštěcích kohoutů G1/2"


Výstup pro svěrné šroubení G3/4". Šroubení pro připojení rozvodů není součástí balení, je třeba zvolit podle typu potrubí. Regulační ventily na teplé vodě, uzavírací ventily na studené vodě.

Dodáváno bez kulových kohoutů.



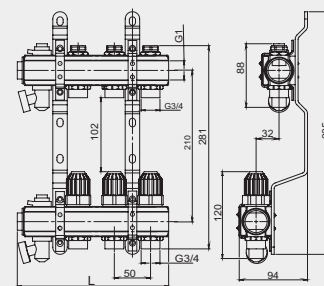
L=Nx50+55

| Provedení (N) | Kód | bez DPH (Kč) | s DPH (Kč) | bez DPH (€) | s DPH (€) | Podomítková skříň | Nástěnná skříň | Podomítková skříň se sestavou GM | Nástěnná skříň (170) se sestavou GM |
|---------------|--------------|--------------|--------------|-------------|---------------|-------------------|----------------|----------------------------------|-------------------------------------|
| 2 okruhy | RO02S | 1 817 | 2 199 | 72,68 | 87,22 | SZP-0 | SZN-0 | SZP-1 | SZN-2-170 |
| 3 okruhy | RO03S | 2 065 | 2 499 | 82,60 | 99,12 | SZP-1 | SZN-1 | SZP-2 | SZN-2-170 |
| 4 okruhy | RO04S | 2 478 | 2 998 | 99,12 | 118,94 | SZP-1 | SZN-1 | SZP-2 | SZN-2-170 |
| 5 okruhů | RO05S | 2 726 | 3 298 | 109,04 | 130,85 | SZP-2 | SZN-2 | SZP-3 | SZN-2-170 |
| 6 okruhů | RO06S | 3 222 | 3 899 | 128,88 | 154,66 | SZP-2 | SZN-2 | SZP-3 | SZN-4-170 |
| 7 okruhů | RO07S | 3 635 | 4 398 | 145,40 | 174,48 | SZP-2 | SZN-2 | SZP-3 | SZN-4-170 |
| 8 okruhů | RO08S | 3 966 | 4 799 | 158,64 | 190,37 | SZP-3 | SZN-3 | SZP-4 | SZN-4-170 |
| 9 okruhů | RO09S | 4 462 | 5 399 | 178,48 | 214,18 | SZP-3 | SZN-3 | SZP-4 | SZN-4-170 |
| 10 okruhů | RO10S | 4 710 | 5 699 | 188,40 | 226,08 | SZP-3 | SZN-4 | SZP-4 | SZN-6-170 |
| 11 okruhů | RO11S | 5 123 | 6 199 | 204,92 | 245,90 | SZP-4 | SZN-4 | SZP-5 | SZN-6-170 |
| 12 okruhů | RO12S | 5 454 | 6 599 | 218,16 | 261,79 | SZP-5 | SZN-5 | SZP-5 | SZN-6-170 |


RZ-S
Rozdělovač s regulačními a uzavíracími ventily
Manifold with control and stop valves


- Rozdělovač 2-12okruhový vhodný pro podlahové vytápění.
- Při montáži do větších objektů se doporučuje montáž se sestavou GM40GPA kvůli lepšímu hydraulickému vyvážení topných okruhů.
- Výstup pro svěrné šroubení G3/4". Šroubení pro připojení rozvodů není součástí balení, je třeba zvolit podle typu potrubí. Regulační ventily na teplé vodě, uzavírací ventily na studené vodě.
- Uzavírací ventily s možností montáže elektrotermické hlavice FTE01. M30x1,5.
- 2 ks ocelových držáků
- 2 ks zátek G1"
- 2 ks mechanických odvzdušňovacích ventilů G1/2"
- 2 ks vypouštěcích kohoutů G1/2"

Dodáváno bez kulových kohoutů. Pouze na objednávku do 10 dní.

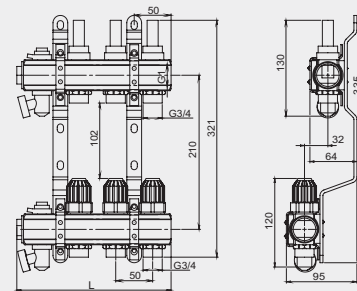


L=Nx50+55

| Provedení (N) | Kód | bez DPH (Kč) | s DPH (Kč) | bez DPH (€) | s DPH (€) | Podomítková skříň | Nástěnná skříň | Podomítková skříň se sestavou GM | Nástěnná skříň (170) se sestavou GM |
|---------------|--------------|--------------|--------------|-------------|---------------|-------------------|----------------|----------------------------------|-------------------------------------|
| 2 okruhy | RZ02S | 1 900 | 2 299 | 76,00 | 91,20 | SZP-0 | SZN-0 | SZP-1 | SZN-2-170 |
| 3 okruhy | RZ03S | 2 148 | 2 599 | 85,92 | 103,10 | SZP-1 | SZN-1 | SZP-2 | SZN-2-170 |
| 4 okruhy | RZ04S | 2 644 | 3 199 | 105,76 | 126,91 | SZP-1 | SZN-1 | SZP-2 | SZN-2-170 |
| 5 okruhů | RZ05S | 3 057 | 3 699 | 122,28 | 146,74 | SZP-2 | SZN-2 | SZP-3 | SZN-2-170 |
| 6 okruhů | RZ06S | 3 305 | 3 999 | 132,20 | 158,64 | SZP-2 | SZN-2 | SZP-3 | SZN-4-170 |
| 7 okruhů | RZ07S | 3 883 | 4 698 | 155,32 | 186,38 | SZP-2 | SZN-2 | SZP-3 | SZN-4-170 |
| 8 okruhů | RZ08S | 4 379 | 5 299 | 175,16 | 210,19 | SZP-3 | SZN-3 | SZP-4 | SZN-4-170 |
| 9 okruhů | RZ09S | 4 710 | 5 699 | 188,40 | 226,08 | SZP-3 | SZN-3 | SZP-4 | SZN-4-170 |
| 10 okruhů | RZ10S | 5 123 | 6 199 | 204,92 | 245,90 | SZP-3 | SZN-4 | SZP-4 | SZN-6-170 |
| 11 okruhů | RZ11S | 5 619 | 6 799 | 224,76 | 269,71 | SZP-4 | SZN-4 | SZP-5 | SZN-6-170 |
| 12 okruhů | RZ12S | 5 784 | 6 999 | 231,36 | 277,63 | SZP-5 | SZN-5 | SZP-5 | SZN-6-170 |



RZP-S
Rozdělovač s uzavíracími ventily a regulačním šroubením s průtokoměry
Manifold with stop valves and flow meters

- Rozdělovač 2-12okruhový vhodný pro podlahové vytápění. Při montáži do větších objektů se doporučuje sestavu GM40GPA kvůli lepšímu hydraulickému vyvážení topných okruhů. Regulační ventily na teplé vodě, uzavírací ventily na studené vodě. Uzavírací ventily s možností montáže elektrotermické hlavice FTE01. M30x1,5. Výstup pro svěrné šroubení G3/4". Šroubení pro připojení rozvodů není součástí balení, je třeba zvolit podle typu potrubí.
- 2 ks ocelových držáků
- 2 ks zátek G1"
- 2 ks mechanických odvzdušňovacích ventilů G1/2"
- 2 ks vypouštěcích kohoutů G1/2"

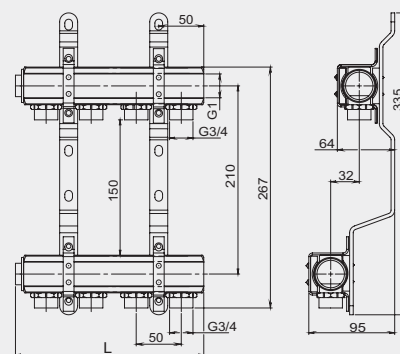
Dodáváno bez kulových kohoutů.


L=Nx50+55

| Provedení (N) | Kód | bez DPH (Kč) | s DPH (Kč) | bez DPH (€) | s DPH (€) | Podomítková skříň | Nástěnná skříň | Podomítková skříň se sestavou GM | Nástěnná skříň (170) se sestavou GM |
|---------------|---------------|--------------|--------------|-------------|---------------|-------------------|----------------|----------------------------------|-------------------------------------|
| 2 okruhy | RZP02S | 2 478 | 2 998 | 99,12 | 118,94 | SZP-0 | SZN-0 | SZP-1 | SZN-2-170 |
| 3 okruhy | RZP03S | 2 726 | 3 298 | 109,04 | 130,85 | SZP-1 | SZN-1 | SZP-2 | SZN-2-170 |
| 4 okruhy | RZP04S | 3 305 | 3 999 | 132,20 | 158,64 | SZP-1 | SZN-1 | SZP-2 | SZN-2-170 |
| 5 okruhů | RZP05S | 3 966 | 4 799 | 158,64 | 190,37 | SZP-2 | SZN-2 | SZP-3 | SZN-2-170 |
| 6 okruhů | RZP06S | 4 545 | 5 499 | 181,80 | 218,16 | SZP-2 | SZN-2 | SZP-3 | SZN-4-170 |
| 7 okruhů | RZP07S | 5 040 | 6 098 | 201,60 | 241,92 | SZP-2 | SZN-2 | SZP-3 | SZN-4-170 |
| 8 okruhů | RZP08S | 5 536 | 6 699 | 221,44 | 265,73 | SZP-3 | SZN-3 | SZP-4 | SZN-4-170 |
| 9 okruhů | RZP09S | 6 197 | 7 498 | 247,88 | 297,46 | SZP-3 | SZN-3 | SZP-4 | SZN-4-170 |
| 10 okruhů | RZP10S | 6 859 | 8 299 | 274,36 | 329,23 | SZP-3 | SZN-4 | SZP-4 | SZN-6-170 |
| 11 okruhů | RZP11S | 7 354 | 8 898 | 294,16 | 352,99 | SZP-4 | SZN-4 | SZP-5 | SZN-6-170 |
| 12 okruhů | RZP12S | 7 437 | 8 999 | 297,48 | 356,98 | SZP-5 | SZN-5 | SZP-5 | SZN-6-170 |


RPN
Rozdělovač se šroubením jednostranným G1"
Manifold G1", with connection fittings

- Rozdělovač 2-12okruhový vhodný pro přímé napojení otopných těles. 2 ks ocelových držáků
- 2 ks zátek G1"
- Výstup pro svěrné šroubení G3/4"
- Šroubení pro připojení rozvodů není součástí balení, je třeba zvolit podle typu potrubí. Výrobek splňuje podmínky pro styk s pitnou vodou.

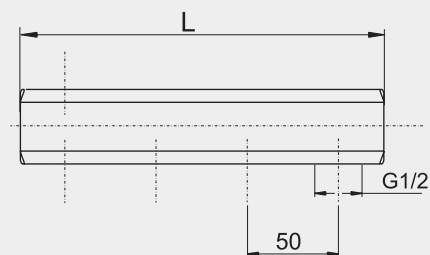
Pouze na objednávku do 10 dní.


L=Nx50+5

| Provedení (N) | Kód | bez DPH (Kč) | s DPH (Kč) | bez DPH (€) | s DPH (€) | Podomítková skříň | Nástěnná skříň | Podomítková skříň se sestavou GM | Nástěnná skříň (170) se sestavou GM |
|---------------|--------------|--------------|--------------|-------------|---------------|-------------------|----------------|----------------------------------|-------------------------------------|
| 2 okruhy | RPN02 | 826 | 999 | 33,04 | 39,65 | SZP-0 | SZN-0 | SZP-0 | SZN-2-170 |
| 3 okruhy | RPN03 | 1 140 | 1 379 | 45,60 | 54,72 | SZP-0 | SZN-0 | SZP-1 | SZN-2-170 |
| 4 okruhy | RPN04 | 1 404 | 1 699 | 56,16 | 67,39 | SZP-0 | SZN-0 | SZP-1 | SZN-2-170 |
| 5 okruhů | RPN05 | 1 817 | 2 199 | 72,68 | 87,22 | SZP-0 | SZN-0 | SZP-2 | SZN-2-170 |
| 6 okruhů | RPN06 | 2 065 | 2 499 | 82,60 | 99,12 | SZP-1 | SZN-1 | SZP-2 | SZN-2-170 |
| 7 okruhů | RPN07 | 2 313 | 2 799 | 92,52 | 111,02 | SZP-1 | SZN-1 | SZP-2 | SZN-2-170 |
| 8 okruhů | RPN08 | 2 561 | 3 099 | 102,44 | 122,93 | SZP-2 | SZN-2 | SZP-3 | SZN-2-170 |
| 9 okruhů | RPN09 | 2 726 | 3 298 | 109,04 | 130,85 | SZP-2 | SZN-2 | SZP-3 | SZN-4-170 |
| 10 okruhů | RPN10 | 3 140 | 3 799 | 125,60 | 150,72 | SZP-2 | SZN-3 | SZP-3 | SZN-4-170 |
| 11 okruhů | RPN11 | 3 305 | 3 999 | 132,20 | 158,64 | SZP-3 | SZN-3 | SZP-4 | SZN-4-170 |
| 12 okruhů | RPN12 | 3 718 | 4 499 | 148,72 | 178,46 | SZP-3 | SZN-3 | SZP-4 | SZN-4-170 |


457
Tělo rozdělovače jednostranné G1"
Single manifold pipe G1"

- N *výstup 1/2"




$$L=N \times 50$$

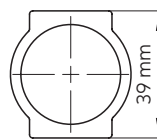


| Provedení (N) | Kód | bez DPH (Kč) | s DPH (Kč) | bez DPH (€) | s DPH (€) |
|---------------|----------------|--------------|--------------|-------------|--------------|
| 2 okruhy | 457/2Y | 330 | 399 | 13,20 | 15,84 |
| 3 okruhy | 457/3Y | 429 | 519 | 17,16 | 20,59 |
| 4 okruhy | 457/4Y | 520 | 629 | 20,80 | 24,96 |
| 5 okruhů | 457/5Y | 619 | 749 | 24,76 | 29,71 |
| 6 okruhů | 457/6Y | 710 | 859 | 28,40 | 34,08 |
| 7 okruhů | 457/7Y | 850 | 1 029 | 34,00 | 40,80 |
| 8 okruhů | 457/8Y | 1 040 | 1 258 | 41,60 | 49,92 |
| 9 okruhů | 457/9Y | 1 140 | 1 379 | 45,60 | 54,72 |
| 10 okruhů | 457/10Y | 1 239 | 1 499 | 49,56 | 59,47 |
| 11 okruhů | 457/11Y | 1 321 | 1 598 | 52,84 | 63,41 |
| 12 okruhů | 457/12Y | 1 404 | 1 699 | 56,16 | 67,39 |

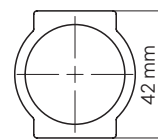
ŘEZ MOSAZNÝM ROZDĚLOVAČEM



Profil C7, C7NEW



Profil C12




TABULKA NÁHRADNÍCH DÍLŮ PRO MOSAZNÉ ROZDĚLOVAČE

* Elektrotermická hlavice pro rozdělovače FTE01 není standardně osazována.

| Zkratka | Název | Poznámka | bez DPH (Kč) | s DPH (Kč) | bez DPH (€) | s DPH (€) |
|-----------------------|---|---|--------------|------------|-------------|--------------|
| RKPT1 | Uzavírací ventil rozdělovače 1/2" - C12 | RKPT1 je určen pro profil C12 vysoký 42 mm | 102 | 123 | 4,08 | 4,90 |
| RKPT1-C7 | Uzavírací ventil rozdělovače 1/2" - C7 | RKPT1 je určen pro profil C12 vysoký 39 mm | 102 | 123 | 4,08 | 4,90 |
| RKPT2 | Ruční hlavice rozdělovače 1/2" | | 30 | 36 | 1,20 | 1,44 |
| RKPO1-C7 | Stop ventil rozdělovače 1/2" C7 | RKPO1 je určen pro profil C12 vysoký 39 mm | 61 | 74 | 2,44 | 2,93 |
| RKPP_T | Průtokoměr rozdělovače 1/2" - horní díl | RKPP_C7NEW je určen pro profil C7NEW a nerezový profil | 206 | 249 | 8,24 | 9,89 |
| RKPP_TP | Průtokoměr rozdělovače 1/2" - horní díl, plast | RKPP_C7NEW je určen pro profil C7NEW a nerezový profil | 189 | 229 | 7,56 | 9,07 |
| O15AH | Odvzdušňovací ventil 1/2" automatický | | 148 | 179 | 5,92 | 7,10 |
| JY118/25 (KS3) | Kulový kohout se šroubením 1" KS3 | | 407 | 492 | 16,28 | 19,54 |
| KOR5ZOR | Zátka rozdělovače 1" s O-kroužkem | | 40 | 48 | 1,60 | 1,92 |
| N10POR_C7 | Sedlo průtokoměru 1/2" spodní díl | N10POR je určen pro profil C12 vysoký 42 mm, N10PORS je pro 39 mm profil osazený komponenty s připojením na 3/4", N10POR-C7NEW je pro 39 mm profil C7NEW a nerezový profil vysoký 39 mm | 61 | 74 | 2,44 | 2,93 |
| N10ZOR | Výstup pro svěrné šroubení 3/4"x1/2" redukce pro rozdělovač | N10ZOR-C7NEW (má jiný rozměr 1/2"x1/2") je určen pro profil C7NEW vysoký 39 mm a nerezový profil vysoký 39 mm | 61 | 74 | 2,44 | 2,93 |
| ZSR1 | Vypouštěcí ventil rozdělovače 1/2" | | 102 | 123 | 4,08 | 4,90 |

Rozdělovače nerez pro otopné systémy


FERRO®


Výhody:

- Precizní a solidní zpracování
- Vysoká kvalita použitých materiálů
- 11 modelů každého typu
- Tělo z nerezové oceli AISI 304

Charakteristika:

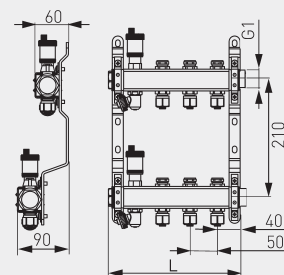
Rozdělovače se skládají ze dvou tyčí s průměrem přípojení 1", vyrobených z nerezové oceli AISI 304, která jim poskytuje maximální odolnost proti korozi a zaručuje tak dlouhodobý bezporuchový provoz zařízení. Používají se v systémech s radiátory, pro podlahové vytápění, nebo ve smíšených instalacích. Umožňují přesné nastavení a spolehlivý provoz celého systému.


SN-RO-S
Nerezový rozdělovač s regulačními ventily
Stainless steel manifold with control valves

- Rozdělovač 2-12okruhový vhodný pro přímé napojení otopných těles.
- 2 ks ocelových držáků
- 2 ks zátek G1"
- 2 ks automatických odvzdušňovacích ventilů G1/2"
- 2 ks vypouštěcích kohoutů G1/2"
- Regulační ventily na teplé vodě, uzavírací ventily na studené vodě.


Výstup - svrné šroubení AL-PEX G1/2".
 Šroubení pro připojení rozvodů je součástí balení.

Dodáváno bez kulových kohoutů.



$$L=N \times 50 + 85$$

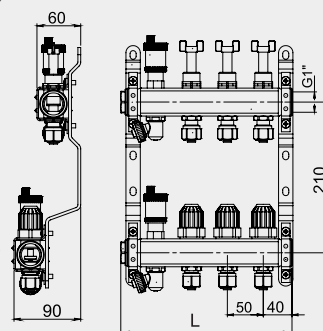
| Provedení (N) | Kód | bez DPH (Kč) | s DPH (Kč) | bez DPH (€) | s DPH (€) | Podomítková skříň | Nástěnná skříň | Podomítková skříň se sestavou GM | Nástěnná skříň (170) se sestavou GM |
|---------------|-----------------|--------------|--------------|-------------|---------------|-------------------|----------------|----------------------------------|-------------------------------------|
| 2 okruhy | SN-RO02S | 1 817 | 2 199 | 72,68 | 87,22 | SZP-0 | SZN-0 | SZP-1 | SZN-2-170 |
| 3 okruhy | SN-RO03S | 2 065 | 2 499 | 82,60 | 99,12 | SZP-1 | SZN-1 | SZP-2 | SZN-2-170 |
| 4 okruhy | SN-RO04S | 2 478 | 2 998 | 99,12 | 118,94 | SZP-1 | SZN-1 | SZP-2 | SZN-2-170 |
| 5 okruhů | SN-RO05S | 2 726 | 3 298 | 109,04 | 130,85 | SZP-2 | SZN-2 | SZP-3 | SZN-2-170 |
| 6 okruhů | SN-RO06S | 3 222 | 3 899 | 128,88 | 154,66 | SZP-2 | SZN-2 | SZP-3 | SZN-4-170 |
| 7 okruhů | SN-RO07S | 3 635 | 4 398 | 145,40 | 174,48 | SZP-2 | SZN-2 | SZP-3 | SZN-4-170 |
| 8 okruhů | SN-RO08S | 3 966 | 4 799 | 158,64 | 190,37 | SZP-3 | SZN-3 | SZP-4 | SZN-4-170 |
| 9 okruhů | SN-RO09S | 4 462 | 5 399 | 178,48 | 214,18 | SZP-3 | SZN-3 | SZP-4 | SZN-4-170 |
| 10 okruhů | SN-RO10S | 4 710 | 5 699 | 188,40 | 226,08 | SZP-3 | SZN-4 | SZP-4 | SZN-6-170 |
| 11 okruhů | SN-RO11S | 5 123 | 6 199 | 204,92 | 245,90 | SZP-4 | SZN-4 | SZP-5 | SZN-6-170 |
| 12 okruhů | SN-RO12S | 5 454 | 6 599 | 218,16 | 261,79 | SZP-5 | SZN-5 | SZP-5 | SZN-6-170 |


SN-RZP-S
Nerezový rozdělovač s regulačním šroubením, s průtokoměry a uzavíracími ventily
Stainless steel manifold with stop valves and flow meters

- Rozdělovač 2-12okruhový vhodný pro podlahové vytápění. Při montáži do větších objektů se doporučuje montáž se sestavou GM40GPA kvůli lepšímu hydraulickému vyvážení topných okruhů. Regulační ventily na teplé vodě, uzavírací ventily na studené vodě. Uzavírací ventily s možností montáže elektrotermické hlavice FTE01.
- 2 ks ocelových držáků
- 2 ks zátek G1"
- 2 ks automatických odvzdušňovacích ventilů G1/2"
- 2 ks vypouštěcích kohoutů G1/2"


Výstup - svrné šroubení AL-PEX G1/2".
 Šroubení pro připojení rozvodů je součástí balení.

Dodáváno bez kulových kohoutů.



$$L=N \times 50 + 85$$

| Provedení (N) | Kód | bez DPH (Kč) | s DPH (Kč) | bez DPH (€) | s DPH (€) | Podomítková skříň | Nástěnná skříň | Podomítková skříň se sestavou GM | Nástěnná skříň (170) se sestavou GM |
|---------------|------------------|--------------|--------------|-------------|---------------|-------------------|----------------|----------------------------------|-------------------------------------|
| 2 okruhy | SN-RZP02S | 2 065 | 2 499 | 82,60 | 99,12 | SZP-0 | SZN-0 | SZP-1 | SZN-2-170 |
| 3 okruhy | SN-RZP03S | 2 478 | 2 998 | 99,12 | 118,94 | SZP-1 | SZN-1 | SZP-2 | SZN-2-170 |
| 4 okruhy | SN-RZP04S | 3 057 | 3 699 | 122,28 | 146,74 | SZP-1 | SZN-1 | SZP-2 | SZN-2-170 |
| 5 okruhů | SN-RZP05S | 3 553 | 4 299 | 142,12 | 170,54 | SZP-2 | SZN-2 | SZP-3 | SZN-2-170 |
| 6 okruhů | SN-RZP06S | 3 966 | 4 799 | 158,64 | 190,37 | SZP-2 | SZN-2 | SZP-3 | SZN-4-170 |
| 7 okruhů | SN-RZP07S | 4 545 | 5 499 | 181,80 | 218,16 | SZP-2 | SZN-2 | SZP-3 | SZN-4-170 |
| 8 okruhů | SN-RZP08S | 5 040 | 6 098 | 201,60 | 241,92 | SZP-3 | SZN-3 | SZP-4 | SZN-4-170 |
| 9 okruhů | SN-RZP09S | 5 619 | 6 799 | 224,76 | 269,71 | SZP-3 | SZN-3 | SZP-4 | SZN-4-170 |
| 10 okruhů | SN-RZP10S | 6 115 | 7 399 | 244,60 | 293,52 | SZP-3 | SZN-4 | SZP-4 | SZN-6-170 |
| 11 okruhů | SN-RZP11S | 6 611 | 7 999 | 264,44 | 317,33 | SZP-4 | SZN-4 | SZP-5 | SZN-6-170 |
| 12 okruhů | SN-RZP12S | 6 941 | 8 399 | 277,64 | 333,17 | SZP-5 | SZN-5 | SZP-5 | SZN-6-170 |



SN-ROU-S

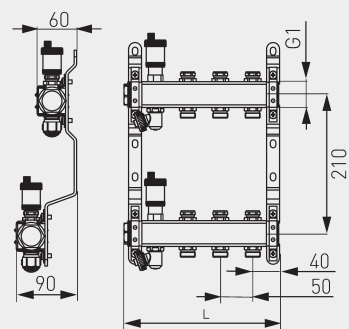
Nerezový rozdělovač s regulačními ventily Stainless steel manifold with control valves

- Rozdělovač 2-12okruhový vhodný pro přímé napojení otopných těles.
- 2 ks ocelových držáků
- 2 ks zátek G1"
- 2 ks automatických odvzdušňovacích ventilů G1/2"
- 2 ks vypouštěcích kohoutů G1/2"
- Regulační ventily na teplé vodě, uzavírací ventily na studené vodě.

Výstup pro svěrné šroubení G3/4".


Šroubení pro připojení rozvodů není součástí balení, je třeba zvolit podle typu potrubí.

Dodáváno bez kulových kohoutů.



$$L = N \times 50 + 85$$

| Provedení (N) | Kód | bez DPH (Kč) | s DPH (Kč) | bez DPH (€) | s DPH (€) | Podomítková skříň | Nástěnná skříň | Podomítková skříň se sestavou GM | Nástěnná skříň (170) se sestavou GM |
|---------------|------------------|--------------|--------------|-------------|---------------|-------------------|----------------|----------------------------------|-------------------------------------|
| 2 okruhy | SN-ROU02S | 1 817 | 2 199 | 72,68 | 87,22 | SZP-0 | SZN-0 | SZP-1 | SZN-2-170 |
| 3 okruhy | SN-ROU03S | 2 065 | 2 499 | 82,60 | 99,12 | SZP-1 | SZN-1 | SZP-2 | SZN-2-170 |
| 4 okruhy | SN-ROU04S | 2 478 | 2 998 | 99,12 | 118,94 | SZP-1 | SZN-1 | SZP-2 | SZN-2-170 |
| 5 okruhů | SN-ROU05S | 2 726 | 3 298 | 109,04 | 130,85 | SZP-2 | SZN-2 | SZP-3 | SZN-2-170 |
| 6 okruhů | SN-ROU06S | 3 222 | 3 899 | 128,88 | 154,66 | SZP-2 | SZN-2 | SZP-3 | SZN-4-170 |
| 7 okruhů | SN-ROU07S | 3 635 | 4 398 | 145,40 | 174,48 | SZP-2 | SZN-2 | SZP-3 | SZN-4-170 |
| 8 okruhů | SN-ROU08S | 3 883 | 4 698 | 155,32 | 186,38 | SZP-3 | SZN-3 | SZP-4 | SZN-4-170 |
| 9 okruhů | SN-ROU09S | 4 379 | 5 299 | 175,16 | 210,19 | SZP-3 | SZN-3 | SZP-4 | SZN-4-170 |
| 10 okruhů | SN-ROU10S | 4 627 | 5 599 | 185,08 | 222,10 | SZP-3 | SZN-4 | SZP-4 | SZN-6-170 |
| 11 okruhů | SN-ROU11S | 4 958 | 5 999 | 198,32 | 237,98 | SZP-4 | SZN-4 | SZP-5 | SZN-6-170 |
| 12 okruhů | SN-ROU12S | 5 454 | 6 599 | 218,16 | 261,79 | SZP-5 | SZN-5 | SZP-5 | SZN-6-170 |



SN-RZPU-S

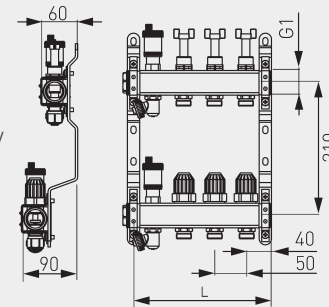
Nerezový rozdělovač s průtokoměry a uzavíracími ventily Stainless steel manifold with stop valves and flow meters

- Rozdělovač 2-12okruhový vhodný pro podlahové vytápění.
- Při montáži do větších objektů se doporučuje montáž se sestavou GM40GPA kvůli lepšímu hydraulickému vyvážení topných okruhů. Regulační ventily na teplé vodě, uzavírací ventily na studené vodě. Uzavírací ventily s možností montáže elektrotermické hlavice FTE01.
- 2 ks ocelových držáků
- 2 ks zátek G1"
- 2 ks automatických odvzdušňovacích ventilů G1/2"
- 2 ks vypouštěcích kohoutů G1/2"

Výstup pro svěrné šroubení G3/4".

Šroubení pro připojení rozvodů není součástí balení, je třeba zvolit podle typu potrubí.


Dodáváno bez kulových kohoutů.



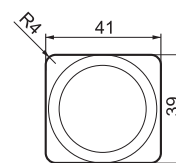
$$L = N \times 50 + 85$$

| Provedení (N) | Kód | bez DPH (Kč) | s DPH (Kč) | bez DPH (€) | s DPH (€) | Podomítková skříň | Nástěnná skříň | Podomítková skříň se sestavou GM | Nástěnná skříň (170) se sestavou GM |
|---------------|-------------------|--------------|--------------|-------------|---------------|-------------------|----------------|----------------------------------|-------------------------------------|
| 2 okruhy | SN-RZPU02S | 2 065 | 2 499 | 82,60 | 99,12 | SZP-0 | SZN-0 | SZP-1 | SZN-2-170 |
| 3 okruhy | SN-RZPU03S | 2 478 | 2 998 | 99,12 | 118,94 | SZP-1 | SZN-1 | SZP-2 | SZN-2-170 |
| 4 okruhy | SN-RZPU04S | 3 057 | 3 699 | 122,28 | 146,74 | SZP-1 | SZN-1 | SZP-2 | SZN-2-170 |
| 5 okruhů | SN-RZPU05S | 3 553 | 4 299 | 142,12 | 170,54 | SZP-2 | SZN-2 | SZP-3 | SZN-2-170 |
| 6 okruhů | SN-RZPU06S | 3 883 | 4 698 | 155,32 | 186,38 | SZP-2 | SZN-2 | SZP-3 | SZN-4-170 |
| 7 okruhů | SN-RZPU07S | 4 462 | 5 399 | 178,48 | 214,18 | SZP-2 | SZN-2 | SZP-3 | SZN-4-170 |
| 8 okruhů | SN-RZPU08S | 4 958 | 5 999 | 198,32 | 237,98 | SZP-3 | SZN-3 | SZP-4 | SZN-4-170 |
| 9 okruhů | SN-RZPU09S | 5 536 | 6 699 | 221,44 | 265,73 | SZP-3 | SZN-3 | SZP-4 | SZN-4-170 |
| 10 okruhů | SN-RZPU10S | 5 949 | 7 198 | 237,96 | 285,55 | SZP-3 | SZN-4 | SZP-4 | SZN-6-170 |
| 11 okruhů | SN-RZPU11S | 6 445 | 7 798 | 257,80 | 309,36 | SZP-4 | SZN-4 | SZP-5 | SZN-6-170 |
| 12 okruhů | SN-RZPU12S | 6 941 | 8 399 | 277,64 | 333,17 | SZP-5 | SZN-5 | SZP-5 | SZN-6-170 |

ŘEZ NEREZOVÝM ROZDĚLOVAČEM



Profil NEREZ



Pracovní parametry rozdělovačů:

Rozsah pracovních teplot rozdělovačů bez vyvažovacích ventilů: max. 90 °C
 Maximální pracovní tlak rozdělovačů bez vyvažovacích ventilů: 1,0 MPa (10 bar)
 Rozsah pracovních teplot rozdělovačů vybavených vyvažovacími ventily: max. 70 °C
 Maximální pracovní tlak rozdělovačů vybavených vyvažovacími ventily: 0,6 MPa (6 bar)

Identifikace a popis výrobků, vymezení způsobu použití výrobků ve stavbě:

Jsou vyráběny v provedení pro připojení od 2 do 12 větví (topných okruhů).
 Sady rozdělovačů jsou rozebiratelně upevněny na kovových podpěrách, zajišťují jejich komplexnost, s otvory umožňujícími jejich upevnění k pevnému podkladu.
 Všechny typy rozdělovačů jsou určeny pro montáž s přívody vlevo nebo vpravo.

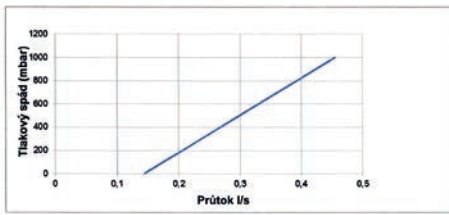
TABULKA NÁHRADNÍCH DÍLŮ PRO NEREZOVÉ ROZDĚLOVAČE

| Zkratka | Název | Poznámka | bez DPH (Kč) | s DPH (Kč) | bez DPH (€) | s DPH (€) |
|-----------------------|---|------------------------------|--------------|------------|-------------|--------------|
| RKPT1-C7 | Uzavírací ventil rozdělovače 1/2" - C7 | | 102 | 123 | 4,08 | 4,90 |
| RKPT2 | Ruční hlavice rozdělovače 1/2" | | 30 | 36 | 1,20 | 1,44 |
| RKPP-C7NEW | Průtokoměr rozdělovače 1/2" - horní díl C7NEW | Je určen i pro profil C7NEW | 140 | 169 | 5,60 | 6,72 |
| RKPO1-C7 | Stop ventil rozdělovače 1/2" C7 | | 61 | 74 | 2,44 | 2,93 |
| O15AS1 | Automatický odvzdušňovací ventil se zpětným ventilem 1/2" | | 148 | 179 | 5,92 | 7,10 |
| JY118/25 (KS3) | Kulový kohout se šroubením 1" KS3 | | 407 | 492 | 16,28 | 19,54 |
| KOR5ZOR | Zátka rozdělovače 1" s O-kroužkem | | 40 | 48 | 1,60 | 1,92 |
| N10POR-C7NEW | Sedlo průtokoměru 1/2" spodní díl | Je určen i pro profil C7NEW | 45 | 54 | 1,80 | 2,16 |
| N10ZOR-C7NEW | Redukce 1/2"x1/2" C7NEW | Je určen i pro profil C7NEW | 45 | 54 | 1,80 | 2,16 |
| ZL15PEXAL | Šroubení 1/2" pro trubky AL-PEX 16x2 mm | Je určeno i pro profil C7NEW | 92 | 111 | 3,68 | 4,42 |
| ZSR1 | Vypouštěcí ventil rozdělovače 1/2" | | 102 | 123 | 4,08 | 4,90 |



RZ-S, RZP-S, SN-RZP-S, SN-RZPU-S

Hydraulická charakteristika pro jeden výstup rozdělovače
Hydraulic characteristic for one manifold outlet

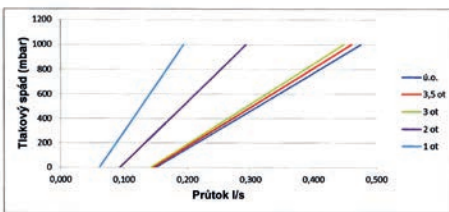


Průtok = 0,455 l/s
Kvs = 1,64 (m³.h⁻¹)



RO-S, RZ-S, SN-ROU-S, SN-RO-S

Hydraulická charakteristika pro jeden výstup rozdělovače
Hydraulic characteristic for one manifold outlet

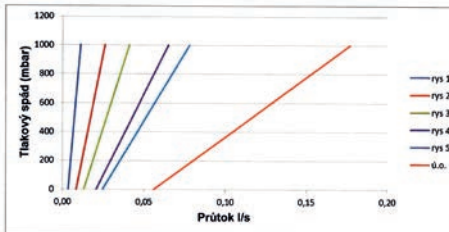


| Pozice | 1 otáčka | 2 otáčky | 3 otáčky | 3,5 otáčky | Úplně otevřený (max) |
|--------------|----------|----------|----------|------------|----------------------|
| Průtok (l/s) | 0,194 | 0,293 | 0,448 | 0,460 | 0,475 |
| Kv (m³.h⁻¹) | 0,70 | 1,05 | 1,61 | 1,66 | 1,71 |



SN-RZP-S, SN-RZPU-S

Hydraulická charakteristika pro jeden výstup rozdělovače
Hydraulic characteristic for one manifold outlet

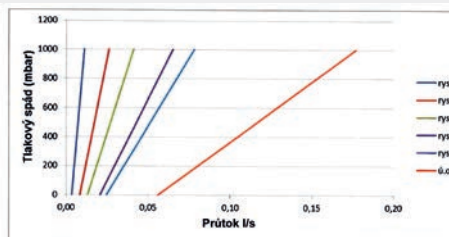


| Pozice | Ryska 1 | Ryska 2 | Ryska 3 | Ryska 4 | Ryska 5 | Úplně otevřený (max) |
|--------------|---------|---------|---------|---------|---------|----------------------|
| Průtok (l/s) | 0,011 | 0,026 | 0,041 | 0,065 | 0,078 | 0,177 |
| Kv (m³.h⁻¹) | 0,04 | 0,09 | 0,15 | 0,23 | 0,28 | 0,64 |



RZP-S

Hydraulická charakteristika pro jeden výstup rozdělovače
Hydraulic characteristic for one manifold outlet



| Pozice | Ryska 1 | Ryska 2 | Ryska 3 | Ryska 4 | Ryska 5 | Úplně otevřený (max) |
|--------------|---------|---------|---------|---------|---------|----------------------|
| Průtok (l/s) | 0,011 | 0,026 | 0,041 | 0,065 | 0,078 | 0,177 |
| Kv (m³.h⁻¹) | 0,04 | 0,09 | 0,15 | 0,23 | 0,28 | 0,64 |

SZP**Skříň rozdělovače podomítková
Manifold box concealed**

- Světlost otvoru je o 35 mm menší než šířka skříně. Skříň je vhodná pro rozdělovač se sestavou GM40GPA. Skříň je dodávána v minimální přepravní hloubce 110 mm, před montáží lze hloubku nastavit v rozsahu 110 - 175 mm (v závislosti na typu rozdělovače, čerpadla, příslušenství).



| Maximální velikost rozdělovače v případě montáže bez sestavy GM * | Maximální velikost rozdělovače v případě montáže se sestavou GM * | Velikost | Kód | bez DPH (Kč) | s DPH (Kč) | bez DPH (€) | s DPH (€) |
|--|--|---------------------|--------------|--------------|--------------|-------------|---------------|
| RO02S+KK, RZ02S+KK, RZP02S+KK, RPN03S+KK, RPO5S+KK, RO04S, RZ04S, RZP04S | RPN03S+KK, RP03S+KK, RO02S, RZ02S, RZP02S | 345/575-665/110-175 | SZP-0 | 1 487 | 1 799 | 59,48 | 71,38 |
| RO04S+KK, RZ04S+KK, RZP04S+KK, RPN07S+KK, RP07S+KK, RO06S, RZ06S, RZP06S | RO02S+KK, RZ02S+KK, RO04S, RZ04S, RZP04S, RPN05S+KK, RPO5S+KK | 445/575-665/110-175 | SZP-1 | 1 652 | 1 999 | 66,08 | 79,30 |
| RO07S+KK, RZ07S+KK, RZP07S+KK, RPN10S+KK, RP10S+KK, RO09S, RZ09S, RZP09S | RO05S+KK, RZ05S+KK, RZP05S+KK, RO07S, RZ07S, RZP07S, RPN08S+KK, RPO8S+KK | 575/575-665/110-175 | SZP-2 | 1 900 | 2 299 | 76,00 | 91,20 |
| RO10S+KK, RZ10S+KK, RZP10S+KK, RPN12S+KK, RP12S+KK, RO12S, RZ12S, RZP12S | RO08S+KK, RZ08S+KK, RZP08S+KK, RO10S, RZ10S, RZP10S, RPN11S+KK, RP11S+KK | 725/575-665/110-175 | SZP-3 | 2 065 | 2 499 | 82,60 | 99,12 |
| RO11S+KK, RZ11S+KK, RZP11S+KK | RO09S+KK, RZ09S+KK, RZP09S+KK, RO11S, RZ11S, RZP11S, RPN12S+KK, RP12S+KK | 805/575-665/110-175 | SZP-4 | 2 148 | 2 599 | 85,92 | 103,10 |
| RO12S+KK, RZ12S+KK, RZP12S+KK | RO12S+KK, RZ12S+KK, RZP12S+KK, RO12S, RZ12S, RZP12S | 975/575-665/110-175 | SZP-5 | 2 313 | 2 799 | 92,52 | 111,02 |

SZN**Skříň rozdělovače nástěnná
Manifold box wall-mounted**

- Světlost otvoru je o 25 mm menší než šířka skříně.



| Maximální velikost rozdělovače v případě montáže bez sestavy GM * | Velikost | Kód | bez DPH (Kč) | s DPH (Kč) | bez DPH (€) | s DPH (€) |
|--|--------------|--------------|--------------|--------------|-------------|---------------|
| RO02S+KK, RZ02S+KK, RZP02S+KK, RPN05S+KK, RPO5S+KK, RO04S, RZ04S, RZP04S | 380/580/120 | SZN-0 | 1 404 | 1 699 | 56,16 | 67,39 |
| RO04S+KK, RZ04S+KK, RZP04S+KK, RPN07S+KK, RP07S+KK, RO06S, RZ06S, RZP06S | 480/580/120 | SZN-1 | 1 487 | 1 799 | 59,48 | 71,38 |
| RO07S+KK, RZ07S+KK, RZP07S+KK, RPN09S+KK, RPO9S+KK, RO08S, RZ08S, RZP08S | 610/580/120 | SZN-2 | 1 817 | 2 199 | 72,68 | 87,22 |
| RO09S+KK, RZ09S+KK, RZP09S+KK, RPN12S+KK, RP12S+KK, RO11S, RZ11S, RZP11S | 755/580/120 | SZN-3 | 1 900 | 2 299 | 76,00 | 91,20 |
| RO11S+KK, RZ11S+KK, RZP11S+KK, RO12S, RZ12S, RZP12S | 840/580/120 | SZN-4 | 1 983 | 2 399 | 79,32 | 95,18 |
| RO12S+KK, RZ12S+KK, RZP12S+KK | 1010/580/120 | SZN-5 | 2 148 | 2 599 | 85,92 | 103,10 |

SZN-170**Skříň rozdělovače nástěnná hluboká
Manifold box wall-mounted**

- Skříň je vhodná pro rozdělovač se sestavou GM40GPA. Světlost otvoru je o 25 mm menší než šířka skříně.



| Maximální velikost rozdělovače v případě montáže bez sestavy GM * | Velikost | Kód | bez DPH (Kč) | s DPH (Kč) | bez DPH (€) | s DPH (€) |
|--|--------------|------------------|--------------|--------------|-------------|---------------|
| RO05S+KK, RZ05S+KK, RZP05S+KK, RPN08S+KK, RPO8S+KK, RO07S, RZ07S, RZP07S | 610/580/170 | SZN-2-170 | 1 900 | 2 299 | 76,00 | 91,20 |
| RO09S+KK, RZ09S+KK, RZP09S+KK, RPN12S+KK, RP12S+KK, RO11S, RZ11S, RZP11S | 840/580/170 | SZN-4-170 | 2 148 | 2 599 | 85,92 | 103,10 |
| RO12S+KK, RZ12S+KK, RZP12S+KK, SN-RZP12S+KK, RZ12S, RZP12S | 1095/580/170 | SZN-6-170 | 3 140 | 3 799 | 125,60 | 150,72 |

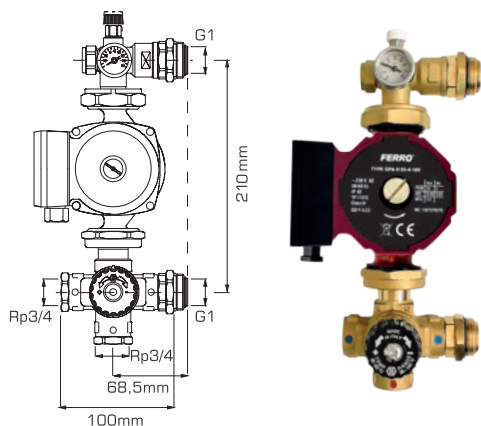


FT6

Centrální svorkovnice pro otopné systémy Terminal strip for heating systems

- Provedení RX má modul pro bezdrátovou komunikaci s termostatem FQ1TXT
Práce v topných nebo klimatizačních systémech. Řízení až 6-ti topných okruhů.
Možnost připojení modulů do série pro zvýšení počtu okruhů. Řízení oběhového čerpadla.
Řízení provozu kotle.
Napájení: 230 V 50 Hz
Maximální zatížení (součet): 3 A
Rozměry (Š x V x H) mm: 270 x 95 x 50

| Kód | bez DPH (Kč) | s DPH (Kč) | bez DPH (€) | s DPH (€) |
|-------|--------------|------------|-------------|-----------|
| FT6 | 3 230 | 3 908 | 129,20 | 155,04 |
| FT6RX | 4 656 | 5 634 | 186,24 | 223,49 |



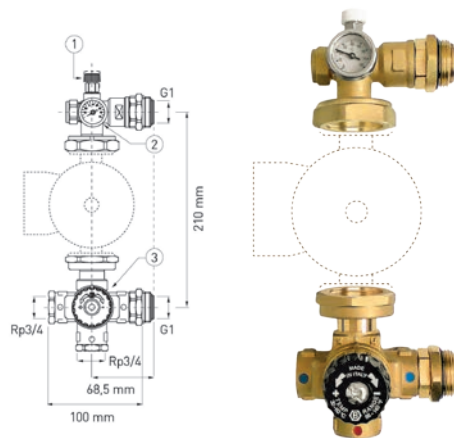
GM40GPA

Sestava pro rozdělovač s čerpadlem G1" System for floor heating with pump

- 4-cestný termostatický ventil s připojením 3/4"
s regulací teploty otopné vody v rozsahu 25-50 °C
Oběhové čerpadlo 25-40 130 mm (W0603)
Teploměr 0-80 °C
Ruční odvzdušňovací ventil

Vhodný pro montáž na rozdělovače RZ a RZP
v případě vytápění rozsáhlejších prostor.

| Kód | bez DPH (Kč) | s DPH (Kč) | bez DPH (€) | s DPH (€) |
|---------|--------------|------------|-------------|-----------|
| GM40GPA | 10 330 | 12 499 | 413,20 | 495,84 |




GM-WP

Sestava pro rozdělovač bez čerpadla G1" System for floor heating without pump

- 4-cestný termostatický ventil s připojením 3/4" s regulací teploty otopné vody v rozsahu 25-50 °C
Teploměr 0-80 °C
Ruční odvzdušňovací ventil

Vhodný pro montáž na rozdělovače RZ a RZP
v případě vytápění rozsáhlejších prostor.

| Kód | bez DPH (Kč) | s DPH (Kč) | bez DPH (€) | s DPH (€) |
|-------|--------------|------------|-------------|-----------|
| GM-WP | 6 197 | 7 498 | 247,88 | 297,46 |



MR-SET

Excentr 1" Eccentric 1"

- Baleno po 2 ks
- Pack of 2 pcs

POUŽITÍ EXCENTRU V SOUSTAVĚ ROZDĚLOVAČE

| Kód | bez DPH (Kč) | s DPH (Kč) | bez DPH (€) | s DPH (€) |
|--------|--------------|------------|-------------|-----------|
| MR-SET | 363 | 439 | 14,52 | 17,42 |



FTE01

Elektrotermická hlavice pro rozdělovače Electrothermal head for manifold

- Napájení: 230 V, 50 Hz. Rozpínací (bez napětí uzavřena).
Připojení M30 × 1,5 mm, zdvih - 3 - 5 mm. Stupeň krytí - IP54. Třída ochrany: II.
Setrvačnost cca 3 minuty. Maximální příkon - 2W. Pracovní teplota od -5 °C do 60 °C
- Power supply: 230 V, 50 Hz. Expandable (closed without voltage).
Connection M30 × 1.5 mm, stroke - 3 - 5 mm. Degree of protection - IP54. Protection class: II.
Inertia about 3 minutes. Maximum power consumption - 2W.
Operating temperature from -5 °C to 60 °C

| Kód | bez DPH (Kč) | s DPH (Kč) | bez DPH (€) | s DPH (€) |
|-------|--------------|------------|-------------|-----------|
| FTE01 | 718 | 869 | 28,72 | 34,46 |



FQ1

Elektronický pokojový termostat denní Daily electronic thermostat

- Napájení: 2x AA baterie.
Teplotní rozsah od 5 °C do 30 °C. Citlivost 0,2 °C / 0,5 °C.
Maximální ovládaný proud - 5 A.
Provedení TXT má modul pro bezdrátovou komunikaci se svorkovnicí FT6RX.
- Power supply: 2x AA batteries.
Temperature range from 5 °C to 30 °C. Sensitivity 0.2 °C / 0.5 °C.
Maximum controlled current - 5 A.
The TXT version is wireless.

| Kód | bez DPH (Kč) | s DPH (Kč) | bez DPH (€) | s DPH (€) |
|---------|--------------|------------|-------------|-----------|
| FQ1 | 1 032 | 1 249 | 41,28 | 49,54 |
| FQ1TXT6 | 2 065 | 2 499 | 82,60 | 99,12 |



67841612Y

Svěrné šroubení 3/4" pro trubky PEX 16x2 mm Clamp screwing for plastic tubes connection

- Balení obsahuje 2 sady
Připojení 3/4"
Pro plastové potrubí 16x2 mm
- The package contains 2 sets
3/4" connection
For plastic pipes 16x2 mm

| Kód | bez DPH (Kč) | s DPH (Kč) | bez DPH (€) | s DPH (€) |
|-----------|--------------|------------|-------------|-----------|
| 67841612Y | 113 | 137 | 4,52 | 5,42 |



67861612Y

Svěrné šroubení 3/4" pro trubky AL-PEX 16x2 mm Clamp screwing for alu-plastic tubes connection

- Balení obsahuje 2 sady.
Připojení 3/4".
Pro vícevrstvé potrubí 16 x 2 mm
- The package contains 2 sets.
3/4" connection.
For multilayer pipes 16 x 2 mm

| Kód | bez DPH (Kč) | s DPH (Kč) | bez DPH (€) | s DPH (€) |
|-----------|--------------|------------|-------------|-----------|
| 67861612Y | 123 | 149 | 4,92 | 5,90 |



67761500Y
Svěrné šroubení 3/4" pro měděné trubky 15 mm
Clamp screwing for copper tubes connection

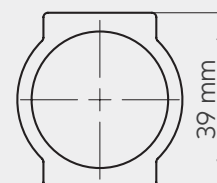
- Balení obsahuje 2 sady. Připojení 3/4".
Pro měděné trubky 15 mm.
- The package contains 2 sets. 3/4" connection.
For copper pipes 15 mm.

| Kód | bez DPH (Kč) | s DPH (Kč) | bez DPH (€) | s DPH (€) |
|-----------|--------------|------------|-------------|-----------|
| 67761500Y | 102 | 123 | 4,08 | 4,90 |



RKPP-SET39
Průtokoměr + sedlo (sada C7)
Flow meter + lower part (set C7)

- Výška profilu 39 mm
- Body height 39 mm

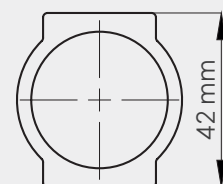


| Provedení | Kód | bez DPH (Kč) | s DPH (Kč) | bez DPH (€) | s DPH (€) |
|-------------|------------|--------------|------------|-------------|-----------|
| mosaz-plast | RKPP-SET39 | 255 | 309 | 10,20 | 12,24 |



RKPP-SET42
Průtokoměr + sedlo (sada C12)
Flow meter + lower part (set C12)

- Výška profilu 42 mm
- Body height 42 mm

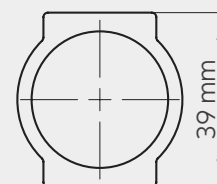


| Provedení | Kód | bez DPH (Kč) | s DPH (Kč) | bez DPH (€) | s DPH (€) |
|-------------|------------|--------------|------------|-------------|-----------|
| mosaz-plast | RKPP-SET42 | 255 | 309 | 10,20 | 12,24 |



RKPP-SET39P12
Průtokoměr + sedlo
Flow meter + lower part

- Průtokoměr plast + sedlo 1/2" x 1/2" se šroubením pro AL-PEX 16 mm
- Plaster flowmeter + seat/lower part 1/2" x 1/2" with union for AL-PEX 16 mm

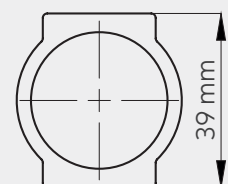


| Provedení | Kód | bez DPH (Kč) | s DPH (Kč) | bez DPH (€) | s DPH (€) |
|-------------|---------------|--------------|------------|-------------|-----------|
| mosaz-plast | RKPP-SET39P12 | 313 | 379 | 12,52 | 15,02 |



RKPT-SET39
Termostatický ventil + redukce (sada C7)
Thermostatic valve + nipple (set C7)

- Výška profilu 39 mm
- Body height 39 mm



| Provedení | Kód | bez DPH (Kč) | s DPH (Kč) | bez DPH (€) | s DPH (€) |
|-----------|------------|--------------|------------|-------------|-----------|
| mosaz | RKPT-SET39 | 131 | 159 | 5,24 | 6,29 |

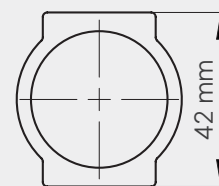


RKPT-SET42

Termostatický ventil + redukce (sada C12)

Thermostatic valve + nipple (set C12)

- Výška profilu 42 mm
- Body height 42 mm



| Provedení | Kód | bez DPH (Kč) | s DPH (Kč) | bez DPH (€) | s DPH (€) |
|-----------|-------------------|--------------|------------|-------------|-------------|
| mosaz | RKPT-SET42 | 131 | 159 | 5,24 | 6,29 |

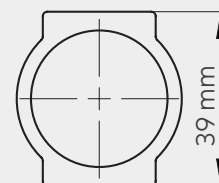


RKPO-SET39

Stop ventil + redukce (sada C7)

Stop valve + nipple (set C7)

- Výška profilu 39 mm
- Body height 39 mm



| Provedení | Kód | bez DPH (Kč) | s DPH (Kč) | bez DPH (€) | s DPH (€) |
|-----------|-------------------|--------------|------------|-------------|-------------|
| mosaz | RKPO-SET39 | 113 | 137 | 4,52 | 5,42 |

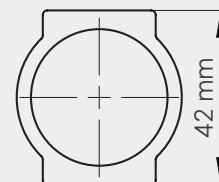


RKPO-SET42

Stop ventil + redukce (sada C12)

Stop valve + nipple (set C12)

- Výška profilu 42 mm
- Body height 42 mm



| Provedení | Kód | bez DPH (Kč) | s DPH (Kč) | bez DPH (€) | s DPH (€) |
|-----------|-------------------|--------------|------------|-------------|-------------|
| mosaz | RKPO-SET42 | 113 | 137 | 4,52 | 5,42 |



ZL15PEX

Šroubení 1/2" pro trubky PEX 16x2 m

1/2" union for PEX 16x2 mm pipes

- balení obsahuje 2 sady
- packaging includes 2 sets

| Provedení | Kód | bez DPH (Kč) | s DPH (Kč) | bez DPH (€) | s DPH (€) |
|-----------|----------------|--------------|------------|-------------|-------------|
| mosaz | ZL15PEX | 92 | 111 | 3,68 | 4,42 |



ZL15PEXAL

Šroubení 1/2" pro trubky AL-PEX 16x2 mm


1/2" union for AL-PEX 16x2 mm pipes

- balení obsahuje 2 sady
- packaging includes 2 sets

| Provedení | Kód | bez DPH (Kč) | s DPH (Kč) | bez DPH (€) | s DPH (€) |
|-----------|------------------|--------------|------------|-------------|-------------|
| mosaz | ZL15PEXAL | 92 | 111 | 3,68 | 4,42 |

Oběhová čerpadla

FERRO[®]

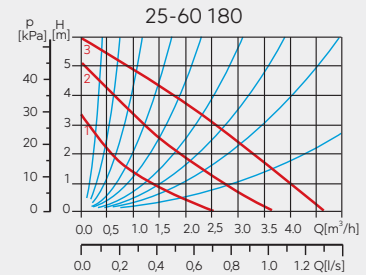
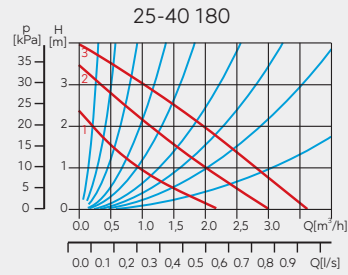


Popis:

Oběhová čerpadla FERRO se vyznačují spolehlivým chodem a odolnou konstrukcí.



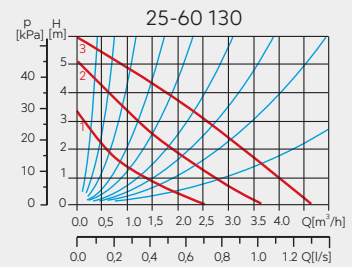
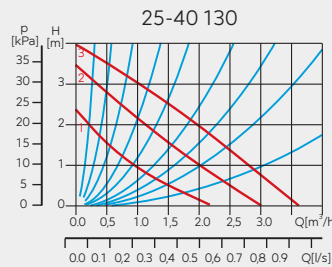
W0201, W0202
Oběhová čerpadla FERRO pro pitnou vodu
 Circulation pump FERRO for potable water



| Kód | W0201 | | | | W0202 | | | |
|----------------------------|---|--------------|-------------|--------------|--------------------------|--------------|-------------|--------------|
| | bez DPH (Kč) | s DPH (Kč) | bez DPH (€) | s DPH (€) | bez DPH (Kč) | s DPH (Kč) | bez DPH (€) | s DPH (€) |
| | 2 065 | 2 499 | 82,60 | 99,12 | 2 065 | 2 499 | 82,60 | 99,12 |
| Typ | 25-40 180 | | | | 25-60 180 | | | |
| Rozsah provozu | 0,2 - 3,5 m³/h | | | | 0,2 - 4,5 m³/h | | | |
| Výtlačná výška | max. 3,8 m | | | | max. 5,5 m | | | |
| Teplota média | min. +2 °C, max. +110 °C | | | | min. +2 °C, max. +110 °C | | | |
| Druh čerpané kapaliny | čerpadlo je určeno pouze pro pitnou vodu | | | | | | | |
| Maximální tlak | 10 bar | | | | 10 bar | | | |
| Třída ochrany | IP 44 | | | | IP 44 | | | |
| Třída izolace | H | | | | H | | | |
| Kabelová průchodka | PG 11 | | | | PG 11 | | | |
| Instalace | s osou hřídele ve vodorovné poloze, instalační krabice nesmí být pod osou | | | | | | | |
| Napájení | 50-60 Hz, ~230V | | | | 50-60 Hz, ~230V | | | |
| El. příkon (I,II,III) | 35/45/65 W | | | | 55/70/100 W | | | |
| Stavební délka | 180 mm | | | | 180 mm | | | |
| Připojovací závit | 6/4" | | | | 6/4" | | | |
| Pracovní teplota prostředí | min. +2 °C, max. +40 °C | | | | min +2 °C, max +40 °C | | | |



W0203, W0204
Oběhová čerpadla FERRO pro pitnou vodu
 Circulation pump FERRO for potable water

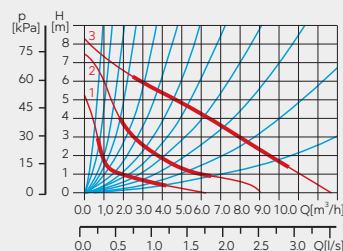
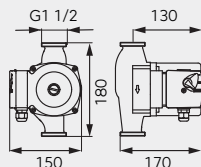


| Kód | W0203 | | | | W0204 | | | |
|----------------------------|---|--------------|-------------|--------------|--------------------------|--------------|-------------|--------------|
| | bez DPH (Kč) | s DPH (Kč) | bez DPH (€) | s DPH (€) | bez DPH (Kč) | s DPH (Kč) | bez DPH (€) | s DPH (€) |
| | 2 065 | 2 499 | 82,60 | 99,12 | 2 065 | 2 499 | 82,60 | 99,12 |
| Typ | 25-40 130 | | | | 25-60 130 | | | |
| Rozsah provozu | 0,2 - 3,5 m³/h | | | | 0,2 - 4,5 m³/h | | | |
| Výtlačná výška | max. 3,8 m | | | | max. 5,5 m | | | |
| Teplota média | min. +2 °C, max. +110 °C | | | | min. +2 °C, max. +110 °C | | | |
| Druh čerpané kapaliny | čerpadlo je určeno pouze pro pitnou vodu | | | | | | | |
| Maximální tlak | 10 bar | | | | 10 bar | | | |
| Třída ochrany | IP 44 | | | | IP 44 | | | |
| Třída izolace | H | | | | H | | | |
| Kabelová průchodka | PG 11 | | | | PG 11 | | | |
| Instalace | s osou hřídele ve vodorovné poloze, instalační krabice nesmí být pod osou | | | | | | | |
| Napájení | 50-60 Hz, ~230V | | | | 50-60 Hz, ~230V | | | |
| El. příkon (I,II,III) | 35/45/65 W | | | | 55/70/100 W | | | |
| Stavební délka | 130 mm | | | | 130 mm | | | |
| Připojovací závit | 6/4" | | | | 6/4" | | | |
| Pracovní teplota prostředí | min. +2 °C, max. +40 °C | | | | min. +2 °C, max. +40 °C | | | |



W0301

Oběhové čerpadlo FERRO pro pitnou vodu
Circulation pump FERRO for potable water

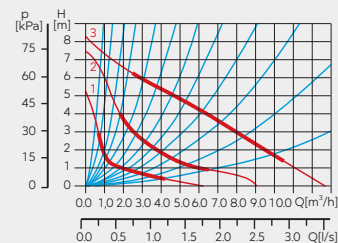
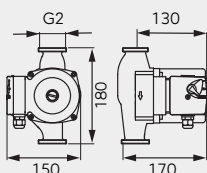


| Kód | W0301 | | | |
|----------------------------|---|--------------|-------------|---------------|
| | bez DPH (Kč) | s DPH (Kč) | bez DPH (€) | s DPH (€) |
| | 3 718 | 4 499 | 148,72 | 178,46 |
| Typ | 25-80 180 | | | |
| Rozsah provozu | 0,1 - 10,5 m³/h | | | |
| Výtlačná výška | max. 8 m | | | |
| Teplota média | min. +2 °C, max. +110 °C | | | |
| Druh čerpané kapaliny | čerpadlo je určeno pouze pro pitnou vodu | | | |
| Maximální tlak | 10 Bar | | | |
| Třída ochrany | IP 44 | | | |
| Třída izolace | H | | | |
| Kabelová průchodka | PG 9 | | | |
| Instalace | s osou hřídele ve vodorovné poloze, instalační krabice nesmí být pod osou | | | |
| Napájení | 50-60 Hz, ~230V | | | |
| El. příkon (I,II,III) | 135/190/245 W | | | |
| Stavební délka | 180 mm | | | |
| Připojovací závit | 6/4" | | | |
| Pracovní teplota prostředí | min. +2 °C, max. +40 °C | | | |



W0401

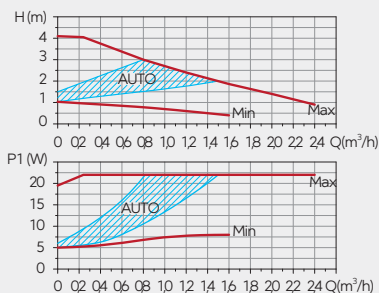
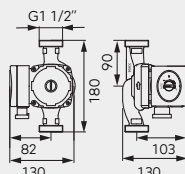
Oběhové čerpadlo FERRO pro pitnou vodu
Circulation pump FERRO for potable water



| Kód | W0401 | | | |
|----------------------------|---|--------------|-------------|---------------|
| | bez DPH (Kč) | s DPH (Kč) | bez DPH (€) | s DPH (€) |
| | 3 718 | 4 499 | 148,72 | 178,46 |
| Typ | 32-80 180 | | | |
| Rozsah provozu | 0,1 - 10,5 m³/h | | | |
| Výtlačná výška | max. 8 m | | | |
| Teplota média | min. +2 °C, max. +110 °C | | | |
| Druh čerpané kapaliny | čerpadlo je určeno pouze pro pitnou vodu | | | |
| Maximální tlak | 10 Bar | | | |
| Třída ochrany | IP 44 | | | |
| Třída izolace | H | | | |
| Kabelová průchodka | PG 9 | | | |
| Instalace | s osou hřídele ve vodorovné poloze, instalační krabice nesmí být pod osou | | | |
| Napájení | 50-60 Hz, ~230V | | | |
| El. příkon (I,II,III) | 135/190/245 W | | | |
| Stavební délka | 180 mm | | | |
| Připojovací závit | 2" | | | |
| Pracovní teplota prostředí | min. +2 °C, max. +40 °C | | | |



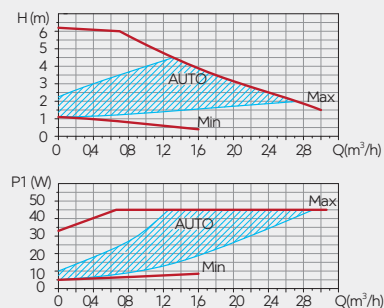
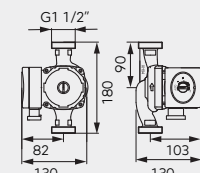
W0601
Oběhové čerpadlo FERRO
s elektronickou regulací
do vytápěcích a solárních systémů
Circulation pump FERRO with electronic
control for heating and solar systems



| Kód | W0601 | | | |
|----------------------------|--|------------|-------------|-----------|
| | bez DPH (Kč) | s DPH (Kč) | bez DPH (€) | s DPH (€) |
| | 4 131 | 4 999 | 165,24 | 198,29 |
| Typ | 25-40 | | | |
| Rozsah provozu | 0,2 - 2,4 m³/h | | | |
| Výtlačná výška | max. 4,1m | | | |
| Teplota média | min. +2 °C, max. +110 °C | | | |
| Druh čerpané kapaliny | čistá bez pevných látek, neobsahující olej nebo minerální látky, viskozita a chemické parametry podobné vodě | | | |
| Maximální tlak | 10 bar | | | |
| Třída ochrany | IP 42 | | | |
| Třída izolace | H | | | |
| Instalace | s osou hřídele ve vodorovné poloze, instalační krabice nesmí být pod osou | | | |
| Napájení | 1×230V +6%/-10%,50/60Hz,PE | | | |
| El. příkon | 5-22 W | | | |
| Stavební délka | 180 mm | | | |
| Připojovací závit | 6/4" | | | |
| Pracovní teplota prostředí | min. 0 °C, max. +40 °C | | | |



W0602
Oběhové čerpadlo FERRO
s elektronickou regulací
do vytápěcích a solárních systémů
Circulation pump FERRO with electronic
control for heating and solar systems

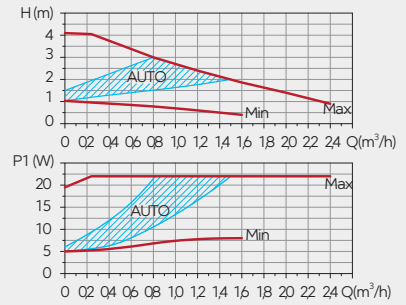
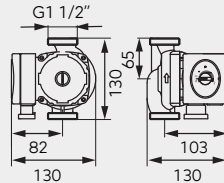


| Kód | W0602 | | | |
|----------------------------|--|------------|-------------|-----------|
| | bez DPH (Kč) | s DPH (Kč) | bez DPH (€) | s DPH (€) |
| | 4 131 | 4 999 | 165,24 | 198,29 |
| Typ | 25-60 | | | |
| Rozsah provozu | 0,2 - 3 m³/h | | | |
| Výtlačná výška | max. 6,2 m | | | |
| Teplota média | min. +2 °C, max. +110 °C | | | |
| Druh čerpané kapaliny | čistá bez pevných látek, neobsahující olej nebo minerální látky, viskozita a chemické parametry podobné vodě | | | |
| Maximální tlak | 10 bar | | | |
| Třída ochrany | IP 42 | | | |
| Třída izolace | H | | | |
| Instalace | s osou hřídele ve vodorovné poloze, instalační krabice nesmí být pod osou | | | |
| Napájení | 1×230V +6%/-10%,50/60Hz,PE | | | |
| El. příkon | 5-45 W | | | |
| Stavební délka | 180 mm | | | |
| Připojovací závit | 6/4" | | | |
| Pracovní teplota prostředí | min. 0 °C, max. +40 °C | | | |



W0603

Oběhové čerpadlo FERRO s elektronickou regulací do vytápěcích a solárních systémů
Circulation pump FERRO with electronic control for heating and solar systems

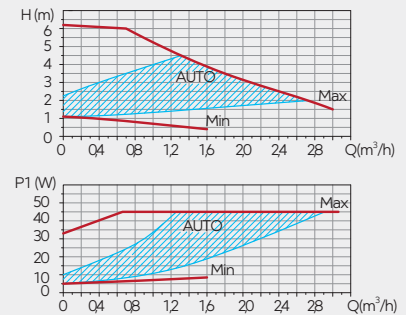
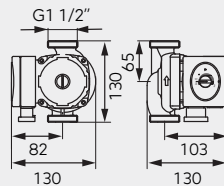


| Kód | W0603 | | | |
|----------------------------|--|--------------|-------------|---------------|
| | bez DPH (Kč) | s DPH (Kč) | bez DPH (€) | s DPH (€) |
| | 4 131 | 4 999 | 165,24 | 198,29 |
| Typ | 25-40 | | | |
| Rozsah provozu | 0,2 - 2,4 m ³ /h | | | |
| Výtlačná výška | max. 4,1m | | | |
| Teplota média | min. +2 °C, max. +110 °C | | | |
| Druh čerpané kapaliny | čistá bez pevných látek, neobsahující olej nebo minerální látky, viskozita a chemické parametry podobné vodě | | | |
| Maximální tlak | 10 bar | | | |
| Třída ochrany | IP 42 | | | |
| Třída izolace | H | | | |
| Instalace | s osou hřídele ve vodorovné poloze, instalační krabice nesmí být pod osou | | | |
| Napájení | 1×230V +6%/-10%, 50/60Hz, PE | | | |
| El. příkon | 5-22 W | | | |
| Stavební délka | 130 mm | | | |
| Připojovací závit | 6/4" | | | |
| Pracovní teplota prostředí | min. 0 °C, max. +40 °C | | | |



W0604

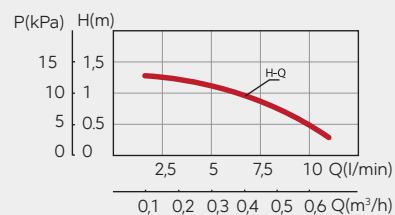
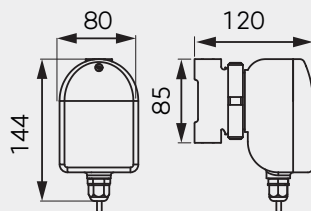
Oběhové čerpadlo FERRO s elektronickou regulací do vytápěcích a solárních systémů
Circulation pump FERRO with electronic control for heating and solar systems



| Kód | W0604 | | | |
|----------------------------|--|--------------|-------------|---------------|
| | bez DPH (Kč) | s DPH (Kč) | bez DPH (€) | s DPH (€) |
| | 4 131 | 4 999 | 165,24 | 198,29 |
| Typ | 25-60 | | | |
| Rozsah provozu | 0,2 - 3 m ³ /h | | | |
| Výtlačná výška | max. 6,2 m | | | |
| Teplota média | min. +2 °C, max. +110 °C | | | |
| Druh čerpané kapaliny | čistá bez pevných látek, neobsahující olej nebo minerální látky, viskozita a chemické parametry podobné vodě | | | |
| Maximální tlak | 10 bar | | | |
| Třída ochrany | IP 42 | | | |
| Třída izolace | H | | | |
| Instalace | s osou hřídele ve vodorovné poloze, instalační krabice nesmí být pod osou | | | |
| Napájení | 1×230V +6%/-10%, 50/60Hz, PE | | | |
| El. příkon | 5-45 W | | | |
| Stavební délka | 130 mm | | | |
| Připojovací závit | 6/4" | | | |
| Pracovní teplota prostředí | min. 0 °C, max. +40 °C | | | |

**W0101****Cirkulační čerpadlo FERRO pro teplou pitnou vodu**
Circulation pump FERRO for hot potable water

- Pro montáž do cirkulačního potrubí teplé vody.
- To be installed in hot water circulating system.



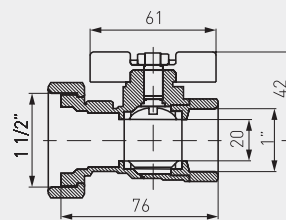
| Kód | W0101 | | | |
|----------------------------|-----------------------------|--------------|-------------|---------------|
| | bez DPH (Kč) | s DPH (Kč) | bez DPH (€) | s DPH (€) |
| | 2 644 | 3 199 | 105,76 | 126,91 |
| Typ | CP 15-1,5 | | | |
| Rozsah provozu | 0,1 - 0,7 m ³ /h | | | |
| Výtlačná výška | max. 1,3 m | | | |
| Teplota média | min. +2 °C, max. +95 °C | | | |
| Druh čerpané kapaliny | pitná voda | | | |
| Maximální tlak | 10 bar | | | |
| Třída ochrany | IP 42 | | | |
| Třída izolace | F | | | |
| Napájení | 50-60 Hz, ~230V | | | |
| El. příkon | 28 W | | | |
| Stavební délka | 85 mm | | | |
| Připojovací závit | 1/2" | | | |
| Pracovní teplota prostředí | min. +2 °C, max. +40 °C | | | |



JY520
Kulový kohout 1" k čerpadlu 6/4"
s půlšroubením a ochranným
ventilem k zabránění zpětným
rázům

Ball-shaped tap 1" with half thread for pump 6/4" and safety valve for preventing flowbacks

• PN 10

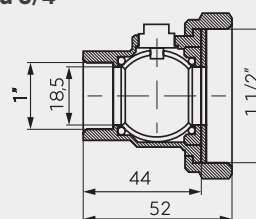


| Rozměr | Kód | balení (ks) | bez DPH (Kč) | s DPH (Kč) | bez DPH (€) | s DPH (€) |
|--------|----------|-------------|--------------|------------|-------------|-----------|
| 1" | JY520/25 | 1/10 | 560 | 678 | 22,40 | 26,88 |



JY521
Kulový kohout 1" s půlšroubením k čerpadlu 6/4"
Ball-shaped tap 1" with half thread for pump 6/4"

• PN 10

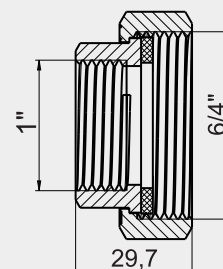


| Rozměr | Kód | balení (ks) | bez DPH (Kč) | s DPH (Kč) | bez DPH (€) | s DPH (€) |
|--------|----------|-------------|--------------|------------|-------------|-----------|
| 1" | JY521/25 | 1/10 | 293 | 355 | 11,72 | 14,06 |



FT235
Převlečná matka s dřikem a plochým těsněním
Sleeve nut with shank and flat gasket

• PN 16

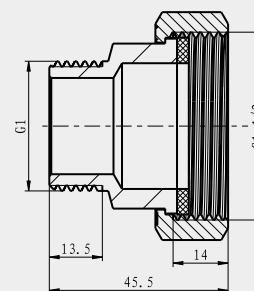


| p _{nom} [MPa] | A [mm] | [mm] | d | D | Kód | balení (ks) | bez DPH (Kč) | s DPH (Kč) | bez DPH (€) | s DPH (€) |
|------------------------|--------|------|----|------|----------|-------------|--------------|------------|-------------|-----------|
| 1,6 | 29,7 | 38 | 1" | 6/4" | FT235/25 | 8 | 151 | 183 | 6,04 | 7,25 |



FT236
Půlšroubení k čerpadlu ŠM
Half pipe union for pumps MF

• PN 16



| p _{nom} [MPa] | A [mm] | [mm] | d | D | Kód | balení (ks) | bez DPH (Kč) | s DPH (Kč) | bez DPH (€) | s DPH (€) |
|------------------------|--------|------|----|------|----------|-------------|--------------|------------|-------------|-----------|
| 1,6 | 45,5 | 52 | 1" | 6/4" | FT236/25 | 2 | 179 | 217 | 7,16 | 8,59 |

Otopná tělesa

FERRO®

Popis:

Konstrukce otopných těles je navržena k maximální účinnosti předávání tepla mezi vlastním radiátorem a okolím. Výhodami jsou vysoká účinnost, snadná a rychlá montáž a dostupnost všech typů trvale skladem. Barevné provedení bílá a chrom.



450R-600R

Otopné těleso bílé - rovné Heating element white - straight

- Průměr trubek 22 mm.
Stojiny D - profil 30 x 40 mm.
Součástí tělesa je zátka, zátka s odvzdušněním a 4 ks montážních úchytů.
- Tube diameter 22 mm.
D-section webs 30 x 40 mm.
Plug, airvent plug and 4 pcs of mountings included.

| Provedení | Kód | bez DPH (Kč) | s DPH (Kč) | bez DPH (€) | s DPH (€) |
|--------------|---------------------|--------------|--------------|-------------|---------------|
| rovný - bílý | 450/900/R,1 | 1 735 | 2 099 | 69,40 | 83,28 |
| rovný - bílý | 450/1200/R,1 | 1 900 | 2 299 | 76,00 | 91,20 |
| rovný - bílý | 600/900/R,1 | 1 817 | 2 199 | 72,68 | 87,22 |
| rovný - bílý | 600/1200/R,1 | 2 148 | 2 599 | 85,92 | 103,10 |
| rovný - bílý | 600/1600/R,1 | 2 644 | 3 199 | 105,76 | 126,91 |



450-600

Otopné těleso bílé - oblé Heating element white - rounded

- Průměr trubek 22 mm.
Stojiny D - profil 30 x 40 mm.
Součástí tělesa je zátka, zátka s odvzdušněním a 4 ks montážních úchytů.
- Tube diameter 22 mm.
D-section webs 30 x 40 mm.
Plug, airvent plug and 4 pcs of mountings included.

| Provedení | Kód | bez DPH (Kč) | s DPH (Kč) | bez DPH (€) | s DPH (€) |
|-------------|-------------------|--------------|--------------|-------------|---------------|
| oblý - bílý | 450/900,1 | 1 817 | 2 199 | 72,68 | 87,22 |
| oblý - bílý | 450/1200,1 | 1 983 | 2 399 | 79,32 | 95,18 |
| oblý - bílý | 450/1600,1 | 2 644 | 3 199 | 105,76 | 126,91 |
| oblý - bílý | 600/900,1 | 1 900 | 2 299 | 76,00 | 91,20 |
| oblý - bílý | 600/1200,1 | 2 313 | 2 799 | 92,52 | 111,02 |
| oblý - bílý | 600/1600,1 | 2 809 | 3 399 | 112,36 | 134,83 |

**450R-600R****Otopné těleso chrom - rovné**
Heating element chrome – straight

- Průměr trubek 22 mm.
Stojiny D - profil 30 x 40 mm.
Součástí tělesa je zátka, zátka s odvzdušněním a 4 ks montážních úchytů.
- Tube diameter 22 mm.
D-section webs 30 x 40 mm.
Plug, airvent plug and 4 pcs of mountings included.

| Provedení | Kód | bez DPH (Kč) | s DPH (Kč) | bez DPH (€) | s DPH (€) |
|---------------|---------------------|--------------|--------------|-------------|---------------|
| rovný - chrom | 450/1200/R,0 | 3 635 | 4 398 | 145,40 | 174,48 |
| rovný - chrom | 450/1600/R,0 | 4 710 | 5 699 | 188,40 | 226,08 |
| rovný - chrom | 600/1200/R,0 | 4 710 | 5 699 | 188,40 | 226,08 |
| rovný - chrom | 600/1600/R,0 | 5 702 | 6 899 | 228,08 | 273,70 |
| rovný - chrom | 600/1800/R,0 | 6 941 | 8 399 | 277,64 | 333,17 |

**450-600****Otopné těleso chrom - oblé**
Heating element chrome – rounded

- Průměr trubek 22 mm.
Stojiny D - profil 30 x 40 mm.
Součástí tělesa je zátka, zátka s odvzdušněním a 4 ks montážních úchytů.
- Tube diameter 22 mm.
D-section webs 30 x 40 mm.
Plug, airvent plug and 4 pcs of mountings included.

| Provedení | Kód | bez DPH (Kč) | s DPH (Kč) | bez DPH (€) | s DPH (€) |
|--------------|-------------------|--------------|--------------|-------------|---------------|
| oblý - chrom | 450/1200,0 | 3 635 | 4 398 | 145,40 | 174,48 |
| oblý - chrom | 450/1600,0 | 4 710 | 5 699 | 188,40 | 226,08 |
| oblý - chrom | 600/1200,0 | 4 710 | 5 699 | 188,40 | 226,08 |
| oblý - chrom | 600/1600,0 | 5 702 | 6 899 | 228,08 | 273,70 |
| oblý - chrom | 600/1800,0 | 6 941 | 8 399 | 277,64 | 333,17 |



450RS-600RS

Otopné těleso chrom - rovné, se středovým připojením Heating element chrome – straight, central connection



- Průměr trubek 22 mm.
Stojiny D - profil 30 x 40 mm.
Středové připojení.
Součástí tělesa je zátka, zátka s odvzdušněním a 4 ks montážních úchytů.
- Tube diameter 22 mm.
D-section webs 30 x 40 mm.
Central connection.
Plug, airvent plug and 4 pcs of mountings included.

| Provedení | Kód | bez DPH (Kč) | s DPH (Kč) | bez DPH (€) | s DPH (€) |
|---------------|----------------------|--------------|--------------|-------------|---------------|
| rovný - chrom | 450/1200/RS,0 | 3 635 | 4 398 | 145,40 | 174,48 |
| rovný - chrom | 450/1600/RS,0 | 4 710 | 5 699 | 188,40 | 226,08 |
| rovný - chrom | 600/1200/RS,0 | 4 710 | 5 699 | 188,40 | 226,08 |
| rovný - chrom | 600/1600/RS,0 | 5 702 | 6 899 | 228,08 | 273,70 |
| rovný - chrom | 600/1800/RS,0 | 6 941 | 8 399 | 277,64 | 333,17 |



T-kus T kus T adaptor

| Provedení | Kód | bez DPH (Kč) | s DPH (Kč) | bez DPH (€) | s DPH (€) |
|-----------|----------------|--------------|------------|-------------|--------------|
| chrom | T-KUS,0 | 321 | 388 | 12,84 | 15,41 |
| bílý | T-KUS,1 | 321 | 388 | 12,84 | 15,41 |

TABULKA VÝKONŮ OTOPNÝCH TĚLES - BÍLÁ

| kód výrobku provedení product code design | šířka width [mm] | výška height [mm] | rozteč vývodů spacing of outlets [mm] ±1 mm | teplotní spád vody temperature gradient of water | tepelný výkon [W] při teplotě okolí t (20 °C) temperature gradient heat output | doporučený příkon el. tělesa recommended input of the heater [W] | konfigurace trubek tube configuration |
|--|------------------------|-------------------------|--|--|---|---|--|
| 450/900/R 450/900 rovný/oblý | 450 | 900 | 400 | 90/70 (°C) | 455 | 200 | 4+5+8 Σ 17 |
| | | | | 75/65 (°C) | 363 | | |
| | | | | 65/55 (°C) | 276 | | |
| | | | | 55/45 (°C) | 193 | | |
| 450/1200/R 450/1200 rovný/oblý | 450 | 1200 | 400 | 90/70 (°C) | 604 | 300 | 4+5+15 Σ 24 |
| | | | | 75/65 (°C) | 482 | | |
| | | | | 65/55 (°C) | 365 | | |
| | | | | 55/45 (°C) | 255 | | |
| 450/1600 oblý | 450 | 1600 | 400 | 90/70 (°C) | 820 | 300 | 4+5+6+7+8 Σ 30 |
| | | | | 75/65 (°C) | 653 | | |
| | | | | 65/55 (°C) | 494 | | |
| | | | | 55/45 (°C) | 345 | | |
| 600/900/R 600/900 rovný/oblý | 600 | 900 | 550 | 90/70 (°C) | 574 | 300 | 4+5+8 Σ 17 |
| | | | | 75/65 (°C) | 458 | | |
| | | | | 65/55 (°C) | 347 | | |
| | | | | 55/45 (°C) | 243 | | |
| 600/1200/R 600/1200 rovný/oblý | 600 | 1200 | 550 | 90/70 (°C) | 761 | 300 | 4+5+15 Σ 24 |
| | | | | 75/65 (°C) | 607 | | |
| | | | | 65/55 (°C) | 460 | | |
| | | | | 55/45 (°C) | 321 | | |
| 600/1600/R 600/1600 rovný/oblý | 600 | 1600 | 550 | 90/70 (°C) | 1 033 | 400 | 4+5+6+7+8 Σ 30 |
| | | | | 75/65 (°C) | 823 | | |
| | | | | 65/55 (°C) | 622 | | |
| | | | | 55/45 (°C) | 434 | | |

TABULKA VÝKONŮ OTOPNÝCH TĚLES - CHROM

| kód výrobku provedení product code design | šířka width [mm] | výška height [mm] | rozteč vývodů spacing of outlets [mm] ±1 mm | teplotní spád vody temperature gradient of water | tepelný výkon [W] při teplotě okolí t (20 °C) temperature gradient heat output | doporučený příkon el. tělesa recommended input of the heater [W] | konfigurace trubek tube configuration |
|---|------------------------|-------------------------|--|--|---|---|--|
| 450/1200/RS 450/1200/R 450/1200 rovný/oblý | 450 | 1200 | 400 | 90/70 (°C) | 399 | 200 | 4+5+15 Σ 24 |
| | | | | 75/65 (°C) | 318 | | |
| | | | | 65/55 (°C) | 241 | | |
| | | | | 55/45 (°C) | 168 | | |
| 450/1600/RS 450/1600/R 450/1600 rovný/oblý | 450 | 1600 | 400 | 90/70 (°C) | 541 | 200 | 4+5+6+7+8 Σ 30 |
| | | | | 75/65 (°C) | 431 | | |
| | | | | 65/55 (°C) | 326 | | |
| | | | | 55/45 (°C) | 228 | | |
| 600/1200/RS 600/1200/R 600/1200 rovný/oblý | 600 | 1200 | 550 | 90/70 (°C) | 502 | 200 | 4+5+15 Σ 24 |
| | | | | 75/65 (°C) | 401 | | |
| | | | | 65/55 (°C) | 304 | | |
| | | | | 55/45 (°C) | 212 | | |
| 600/1600/RS 600/1600/R 600/1600 rovný/oblý | 600 | 1600 | 550 | 90/70 (°C) | 682 | 300 | 4+5+6+7+8 Σ 30 |
| | | | | 75/65 (°C) | 543 | | |
| | | | | 65/55 (°C) | 411 | | |
| | | | | 55/45 (°C) | 286 | | |
| 600/1800/RS 600/1800/R 600/1800 rovný/oblý | 600 | 1800 | 550 | 90/70 (°C) | 777 | 400 | 4+5+6+7+13 Σ 35 |
| | | | | 75/65 (°C) | 620 | | |
| | | | | 65/55 (°C) | 469 | | |
| | | | | 55/45 (°C) | 328 | | |



OT

Elektrická topná tyč
Electric heating rod

- Příkon 200 - 800 W, délka přívodního kabelu 1,2 m.
- Power 200 - 800 W, length of power lead 1,2 m.

OTOPNÉ TĚLESO S TOPNOU TYČÍ MUSÍ OBSAHOVAT TOPNÉ MÉDIUM PŘED UVEDENÍM DO PROVOZU (VODA, atd.)

HEATER WITH HEATING ROD HAS TO CONTAIN HEATING MEDIUM BEFORE COMMISSIONING (WATER, ETC.)

| Příkon | Kód | bez DPH (Kč) | s DPH (Kč) | bez DPH (€) | s DPH (€) |
|--------|---------------|--------------|--------------|-------------|--------------|
| 200 W | OT/200 | 1 321 | 1 598 | 52,84 | 63,41 |
| 300 W | OT/300 | 1 321 | 1 598 | 52,84 | 63,41 |
| 400 W | OT/400 | 1 321 | 1 598 | 52,84 | 63,41 |
| 500 W | OT/500 | 1 321 | 1 598 | 52,84 | 63,41 |
| 800 W | OT/800 | 1 321 | 1 598 | 52,84 | 63,41 |



TT

Elektrická topná tyč s regulátorem výkonu - bílá
Electric heating rod - white

- Elektronický regulátor. Příkon 200 - 800 W, délka přívodního kabelu 1,2 m.
- Power 200-800 W, length of power lead 1,2 m.

OTOPNÉ TĚLESO S TOPNOU TYČÍ MUSÍ OBSAHOVAT TOPNÉ MÉDIUM PŘED UVEDENÍM DO PROVOZU (VODA, atd.)

HEATER WITH HEATING ROD HAS TO CONTAIN HEATING MEDIUM BEFORE COMMISSIONING (WATER, ETC.)

| Příkon | Kód | bez DPH (Kč) | s DPH (Kč) | bez DPH (€) | s DPH (€) |
|--------|---------------|--------------|--------------|-------------|---------------|
| 200 W | TT/200 | 2 561 | 3 099 | 102,44 | 122,93 |
| 300 W | TT/300 | 2 561 | 3 099 | 102,44 | 122,93 |
| 400 W | TT/400 | 2 561 | 3 099 | 102,44 | 122,93 |
| 500 W | TT/500 | 2 561 | 3 099 | 102,44 | 122,93 |
| 800 W | TT/800 | 2 561 | 3 099 | 102,44 | 122,93 |



GZ300C

Elektrická topná tyč s regulátorem výkonu - chrom
Adjustable electric heating rod - chrome

- Příkon: 300 W
- Power: 300 W

OTOPNÉ TĚLESO S TOPNOU TYČÍ MUSÍ OBSAHOVAT TOPNÉ MÉDIUM PŘED UVEDENÍM DO PROVOZU (VODA, atd.)

HEATER WITH HEATING ROD HAS TO CONTAIN HEATING MEDIUM BEFORE COMMISSIONING (WATER, ETC.)

| Příkon | Kód | bez DPH (Kč) | s DPH (Kč) | bez DPH (€) | s DPH (€) |
|--------|---------------|--------------|--------------|-------------|---------------|
| 300 W | GZ300C | 2 280 | 2 759 | 91,20 | 109,44 |



ZTD30CR

Sada na otopná tělesa se středovým připojením, rohová Set for heating elements with central connection, angle

- S termostatickou hlavicí, rozteč 50 mm, baleno v blistru.
Montáž na vícevrstvé trubky 16 x 2 mm i na měď 15 mm.
- With thermostatic head, spacing 50 mm, packed in blister.
Mounting on multilayer pipes 16 x 2 mm and on copper 15 mm.

| Provedení | Kód | bez DPH (Kč) | s DPH (Kč) | bez DPH (€) | s DPH (€) |
|-----------|---------|--------------|------------|-------------|-----------|
| chrom | ZTD30CR | 1 487 | 1 799 | 59,48 | 71,38 |



ZTO30WH

Sada na otopná tělesa, rohová Axial thermostatic set

- S termostatickou hlavicí, baleno v blistru.
Montáž na vícevrstvé trubky 16 x 2 mm i na měď 15 mm.
Max. tlak: 1 Mpa. Max. pracovní teplota: 100 °C.
Termostatický ventil: 1/2". Uzavírací ventil: 1/2"
- With thermostatic head, packed in blister.
Mounting on multilayer pipes 16 x 2 mm and on copper 15 mm.
Max. pressure: 1 Mpa. Max. operating temperature: 100 °C.
Thermostatic valve: 1/2". Closing valve: 1/2"

sada potrubních tvarovek k připojení:



vícevrstvých trubek

měděných trubek

| Provedení | Kód | bez DPH (Kč) | s DPH (Kč) | bez DPH (€) | s DPH (€) |
|-----------|---------|--------------|------------|-------------|-----------|
| bílá | ZTO30WH | 1 156 | 1 399 | 46,24 | 55,49 |



ZTO30CR

Sada na otopná tělesa, rohová Axial thermostatic set

- S termostatickou hlavicí, baleno v blistru.
Montáž na vícevrstvé trubky 16 x 2 mm i na měď 15 mm.
Max. tlak: 1 Mpa. Max. pracovní teplota: 100 °C.
Termostatický ventil: 1/2". Uzavírací ventil: 1/2"
- With thermostatic head, packed in blister.
Mounting on multilayer pipes 16 x 2 mm and on copper 15 mm.
Max. pressure: 1 Mpa. Max. operating temperature: 100 °C.
Thermostatic valve: 1/2". Closing valve: 1/2"

sada potrubních tvarovek k připojení:



vícevrstvých trubek

měděných trubek

| Provedení | Kód | bez DPH (Kč) | s DPH (Kč) | bez DPH (€) | s DPH (€) |
|-----------|---------|--------------|------------|-------------|-----------|
| chrom | ZTO30CR | 1 073 | 1 298 | 42,92 | 51,50 |

**GT30B****Termostatická hlavice bílá**
Thermostatic head white

- Rozsah regulace teploty: 9 °C-30 °C. Regulační stupně: *-5.
Max. teplota okolí: 50 °C.
Ochrana proti mrazu: - 9 °C.
Závit: M30 x 1,5.
- Range of temperature adjustment: 9 °C-30 °C. Regulation positions: *-5.
Max. ambient temperature: 50 °C.
Protection against freezing: ~ 9 °C.
Thread: M30 x 1,5.

| Rozměr | Kód | balení (ks) | bez DPH (Kč) | s DPH (Kč) | bez DPH (€) | s DPH (€) |
|-----------|--------------|-------------|--------------|------------|-------------|--------------|
| M30 x 1,5 | GT30B | 1 | 331 | 401 | 13,24 | 15,89 |

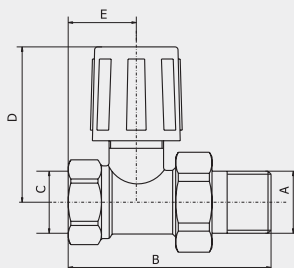
**GT31B****Termostatická hlavice chrom**
Thermostatic head chrome

- Rozsah regulace teploty: 9 °C-30 °C.
Regulační stupně: *-5.
Max. teplota okolí: 50 °C.
Ochrana proti mrazu: - 9 °C.
Závit: M30 x 1,5.
- Range of temperature adjustment: 9 °C-30 °C.
Regulation positions: *-5.
Max. ambient temperature: 50 °C.
Protection against freezing: ~ 9 °C.
Thread: M30 x 1,5.

| Rozměr | Kód | balení (ks) | bez DPH (Kč) | s DPH (Kč) | bez DPH (€) | s DPH (€) |
|-----------|--------------|-------------|--------------|------------|-------------|--------------|
| M30 x 1,5 | GT31B | 1 | 313 | 379 | 12,52 | 15,02 |



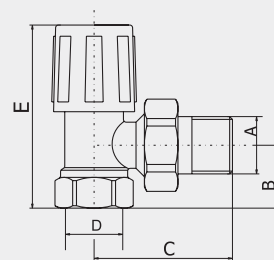
RA300
Radiátorový ventil přímý
Radiator valve straight



| A-C | B [mm] | D [mm] | E [mm] | Rozměr | Kód | balení (ks) | bez DPH (Kč) | s DPH (Kč) | bez DPH (€) | s DPH (€) |
|------|--------|--------|--------|--------|----------|-------------|--------------|------------|-------------|-----------|
| 3/8" | 64 | 50,8 | 22,5 | 3/8" | RA300/10 | 12 | 151 | 183 | 6,04 | 7,25 |
| 1/2" | 67 | 51,3 | 22,5 | 1/2" | RA300/15 | 12 | 161 | 195 | 6,44 | 7,73 |



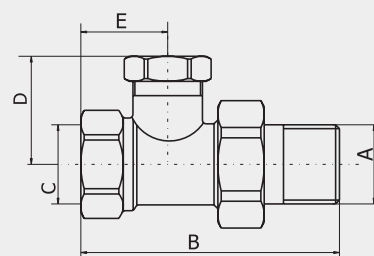
RA310
Radiátorový ventil rohový
Radiator valve angle



| A-D | B [mm] | C [mm] | E [mm] | Rozměr | Kód | balení (ks) | bez DPH (Kč) | s DPH (Kč) | bez DPH (€) | s DPH (€) |
|------|--------|--------|--------|--------|----------|-------------|--------------|------------|-------------|-----------|
| 1/2" | 23 | 51,5 | 66,5 | 1/2" | RA310/15 | 12 | 161 | 195 | 6,44 | 7,73 |



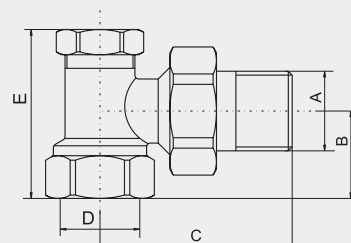
RA320
Radiátorové šroubení uzavíratelné přímé
Heater screwed fittings - closing, straight



| A-C | B [mm] | D [mm] | E [mm] | Rozměr | Kód | balení (ks) | bez DPH (Kč) | s DPH (Kč) | bez DPH (€) | s DPH (€) |
|------|--------|--------|--------|--------|----------|-------------|--------------|------------|-------------|-----------|
| 3/8" | 63,5 | 27,8 | 22,8 | 3/8" | RA320/10 | 12 | 117 | 142 | 4,68 | 5,62 |
| 1/2" | 68 | 28 | 22,5 | 1/2" | RA320/15 | 12 | 151 | 183 | 6,04 | 7,25 |



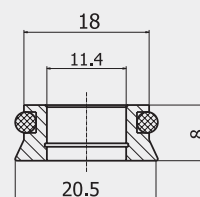
RA330
Radiátorové šroubení uzavíratelné rohové
Heater screwed fittings - closing, angle



| A-D | B [mm] | C [mm] | E [mm] | Rozměr | Kód | balení (ks) | bez DPH (Kč) | s DPH (Kč) | bez DPH (€) | s DPH (€) |
|------|--------|--------|--------|--------|----------|-------------|--------------|------------|-------------|-----------|
| 3/8" | 22 | 46,5 | 43,5 | 3/8" | RA330/10 | 12 | 117 | 142 | 4,68 | 5,62 |
| 1/2" | 23 | 51,5 | 43,5 | 1/2" | RA330/15 | 12 | 151 | 183 | 6,04 | 7,25 |



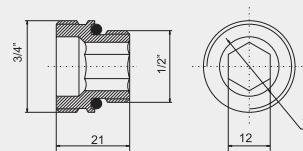
RA401
Adaptér pro připojení radiátorů
 Reduction for heaters connection



| Rozměr | Kód | balení (ks) | bez DPH (Kč) | s DPH (Kč) | bez DPH (€) | s DPH (€) |
|--------|--------------|-------------|--------------|------------|-------------|-------------|
| | RA401 | 200 | 12 | 15 | 0,48 | 0,58 |



RA402
Adaptér pro připojení radiátorů - ploché těsnění
 Reduction for heaters connection - flat seal



| Rozměr | Kód | balení (ks) | bez DPH (Kč) | s DPH (Kč) | bez DPH (€) | s DPH (€) |
|-------------|-------------------|-------------|--------------|------------|-------------|-------------|
| 1/2" x 3/4" | RA402/1520 | 72 | 37 | 45 | 1,48 | 1,78 |

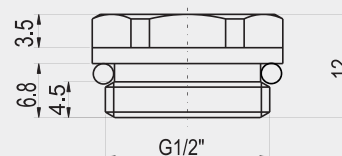


69190001YW
Adaptér pro připojení radiátorů - eurokonus
 Reduction for heaters connection - eurocones

| Rozměr | Kód | balení (ks) | bez DPH (Kč) | s DPH (Kč) | bez DPH (€) | s DPH (€) |
|-------------|-------------------|-------------|--------------|------------|-------------|-------------|
| 1/2" x 3/4" | 69190001YW | 100 | 37 | 45 | 1,48 | 1,78 |



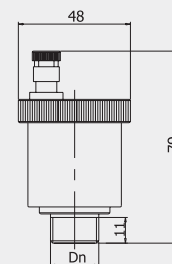
RA504
Zátka radiátoru
 Heater screw plug



| Rozměr | Kód | balení (ks) | bez DPH (Kč) | s DPH (Kč) | bez DPH (€) | s DPH (€) |
|--------|-----------------|-------------|--------------|------------|-------------|-------------|
| 1/2" | RA504/15 | 150 | 14 | 17 | 0,56 | 0,67 |



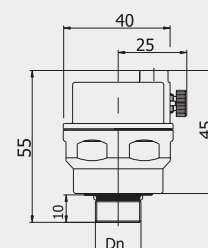
RA601
Automatický odvzdušňovací ventil
Automatic air-outlet valve



| Rozměr | Kód | balení (ks) | bez DPH (Kč) | s DPH (Kč) | bez DPH (€) | s DPH (€) |
|--------|--------------------------|-------------|--------------|------------|-------------|-------------|
| 3/8" | RA601/10 | 1 | 170 | 206 | 6,80 | 8,16 |
| 1/2" | RA601/15 | 1 | 170 | 206 | 6,80 | 8,16 |



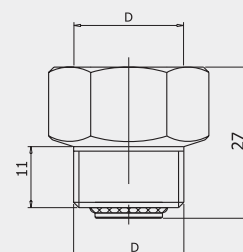
RA602
Automatický odvzdušňovací ventil
Automatic air-outlet valve



| Rozměr | Kód | balení (ks) | bez DPH (Kč) | s DPH (Kč) | bez DPH (€) | s DPH (€) |
|--------|--------------------------|-------------|--------------|------------|-------------|-------------|
| 1/2" | RA602/15 | 1 | 170 | 206 | 6,80 | 8,16 |



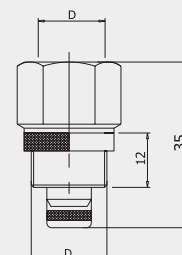
RA603
Zpětná klapka k odvzdušňovacímu ventilu
Clack-valve for air-outlet valve



| Rozměr D | Kód | balení (ks) | bez DPH (Kč) | s DPH (Kč) | bez DPH (€) | s DPH (€) |
|----------|--------------------------|-------------|--------------|------------|-------------|-------------|
| 3/8" | RA603/10 | 50 | 41 | 50 | 1,64 | 1,97 |
| 1/2" | RA603/15 | 50 | 60 | 73 | 2,40 | 2,88 |



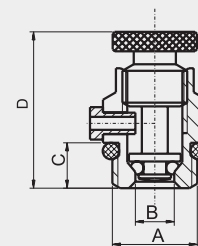
RA604
Zpětná klapka k odvzdušňovacímu ventilu
Clack-valve for air-outlet valve



| Rozměr | Kód | balení (ks) | bez DPH (Kč) | s DPH (Kč) | bez DPH (€) | s DPH (€) |
|--------|--------------------------|-------------|--------------|------------|-------------|-------------|
| 1/2" | RA604/15 | 50 | 60 | 73 | 2,40 | 2,88 |



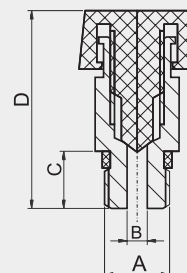
RA501
Ventil odvzdušňovací kovový ruční
Air-outlet metal valve - manual



| A | B [mm] | C [mm] | D [mm] | Rozměr | Kód | balení (ks) | bez DPH (Kč) | s DPH (Kč) | bez DPH (€) | s DPH (€) |
|------|--------|--------|--------|--------|-----------------|-------------|--------------|------------|-------------|-------------|
| 1/4" | 5,8 | 7 | 24,5 | 1/4" | RA501/8 | 100 | 24 | 29 | 0,96 | 1,15 |
| 3/8" | 5,8 | 8 | 25,5 | 3/8" | RA501/10 | 100 | 32 | 39 | 1,28 | 1,54 |



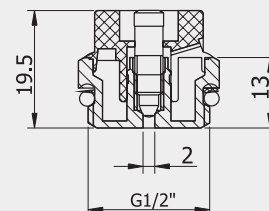
RA502
Ventil odvzdušňovací ruční
Air-outlet valve - manual



| A | B [mm] | C [mm] | D [mm] | Rozměr | Kód | balení (ks) | bez DPH (Kč) | s DPH (Kč) | bez DPH (€) | s DPH (€) |
|------|--------|--------|--------|--------|-----------------|-------------|--------------|------------|-------------|-------------|
| 1/8" | 3 | 8,5 | 28 | 1/8" | RA502/5 | 100 | 16 | 19 | 0,64 | 0,77 |
| 1/4" | 3 | 8,5 | 25 | 1/4" | RA502/8 | 100 | 20 | 24 | 0,80 | 0,96 |
| 3/8" | 3 | 9,5 | 26 | 3/8" | RA502/10 | 100 | 23 | 28 | 0,92 | 1,10 |
| 1/2" | 3 | 9 | 24,5 | 1/2" | RA502/15 | 50 | 30 | 36 | 1,20 | 1,44 |



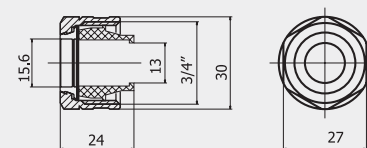
RA503
Ventil odvzdušňovací mechanický
Air-outlet valve - mechanical



| Rozměr | Kód | balení (ks) | bez DPH (Kč) | s DPH (Kč) | bez DPH (€) | s DPH (€) |
|--------|-----------------|-------------|--------------|------------|-------------|-------------|
| 1/2" | RA503/15 | 100 | 20 | 24 | 0,80 | 0,96 |



RA403
Svěrné šroubení pro připojení měděných trubek
Clamp screwing for copper tubes connection

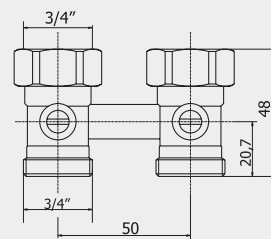


| Rozměr | Kód | balení (ks) | bez DPH (Kč) | s DPH (Kč) | bez DPH (€) | s DPH (€) |
|--------|--------------|-------------|--------------|------------|-------------|-------------|
| 3/4" | RA403 | 24 | 60 | 73 | 2,40 | 2,88 |



RA340
Radiátorový uzavírací ventil dvojitý přímý
Heater closing double valve - straight

- Uzavírání plochým šroubovákem.
Ploché těsnění.
- Closing with a flat-blade screwdriver.
Flat seal.

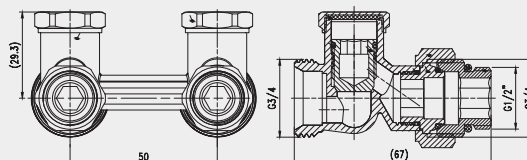


| Rozměr | Kód | balení (ks) | bez DPH (Kč) | s DPH (Kč) | bez DPH (€) | s DPH (€) |
|--------|-----------------|-------------|--------------|------------|-------------|--------------|
| 3/4" | RA340/25 | 7 | 304 | 368 | 12,16 | 14,59 |



RA341
Radiátorový uzavírací ventil dvojitý přímý
Heater closing double valve - straight

- Uzavírání imbusem.
Euro konus.
- Hexagonal closure.
Euroconus.

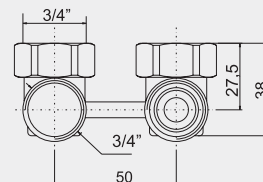


| Rozměr | Kód | balení (ks) | bez DPH (Kč) | s DPH (Kč) | bez DPH (€) | s DPH (€) |
|--------|-----------------|-------------|--------------|------------|-------------|--------------|
| 3/4" | RA341/25 | 7 | 369 | 446 | 14,76 | 17,71 |



RA350
Radiátorový uzavírací ventil dvojitý rohový
Heater closing double valve - angle

- Uzavírání plochým šroubovákem.
Ploché těsnění.
- Closing with a flat-blade screwdriver.
Flat seal.

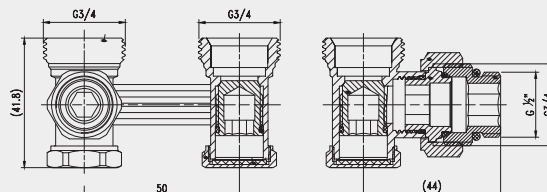


| Rozměr | Kód | balení (ks) | bez DPH (Kč) | s DPH (Kč) | bez DPH (€) | s DPH (€) |
|--------|-----------------|-------------|--------------|------------|-------------|--------------|
| 3/4" | RA350/25 | 8 | 322 | 390 | 12,88 | 15,46 |



RA351
Radiátorový uzavírací ventil dvojitý rohový
Heater closing double valve - angle

- Uzavírání imbusem.
Euro konus.
- Hexagonal closure.
Euroconus.



| Rozměr | Kód | balení (ks) | bez DPH (Kč) | s DPH (Kč) | bez DPH (€) | s DPH (€) |
|--------|-----------------|-------------|--------------|------------|-------------|--------------|
| 3/4" | RA351/25 | 8 | 369 | 446 | 14,76 | 17,71 |



ZTV1

Sada na radiátory s termostatem spodní přímá 1/2" Thermostatic head kit bottom straight 1/2"

- baleno v blistru
- maximální teplota vody 100 °C
- maximální tlak vody 10 bar
- maximální teplota prostředí 50 °C
- stupňů regulace 0-5
- regulace teploty 0-28 °C
- s eurokonusem
- závit hlavice M30 x 1,5

| Rozměr | Kód | balení (ks) | bez DPH (Kč) | s DPH (Kč) | bez DPH (€) | s DPH (€) |
|--------|------|-------------|--------------|------------|-------------|-----------|
| 1/2" | ZTV1 | 1 | 644 | 779 | 25,76 | 30,91 |



ZTV2

Sada na radiátory s termostatem spodní rohová 1/2" Thermostatic head kit bottom angle 1/2"

- baleno v blistru
- maximální teplota vody 100 °C
- maximální tlak vody 10 bar
- maximální teplota prostředí 50 °C
- stupňů regulace 0-5
- regulace teploty 0-28 °C
- s eurokonusem
- závit hlavice M30 x 1,5

| Rozměr | Kód | balení (ks) | bez DPH (Kč) | s DPH (Kč) | bez DPH (€) | s DPH (€) |
|--------|------|-------------|--------------|------------|-------------|-----------|
| 1/2" | ZTV2 | 1 | 644 | 779 | 25,76 | 30,91 |



ZTM1

Sada na radiátory s termostatem přímá 1/2" Thermostatic head kit straight 1/2"

- baleno v blistru
- maximální teplota vody 100 °C
- maximální tlak vody 10 bar
- maximální teplota prostředí 50 °C
- stupňů regulace 0-5
- regulace teploty 0-28 °C
- připojovací závit kohoutů: 1/2"
- závit hlavice M30 x 1,5

| Rozměr | Kód | balení (ks) | bez DPH (Kč) | s DPH (Kč) | bez DPH (€) | s DPH (€) |
|--------|------|-------------|--------------|------------|-------------|-----------|
| 1/2" | ZTM1 | 1 | 644 | 779 | 25,76 | 30,91 |



ZTM2

Sada na radiátory s termostatem rohová 1/2" Thermostatic head kit angle 1/2"

- baleno v blistru
- maximální teplota vody 100 °C
- maximální tlak vody 10 bar
- maximální teplota prostředí 50 °C
- stupňů regulace 0-5
- regulace teploty 0-28 °C
- připojovací závit kohoutů: 1/2"
- závit hlavice M30 x 1,5

| Rozměr | Kód | balení (ks) | bez DPH (Kč) | s DPH (Kč) | bez DPH (€) | s DPH (€) |
|--------|------|-------------|--------------|------------|-------------|-----------|
| 1/2" | ZTM2 | 1 | 644 | 779 | 25,76 | 30,91 |



GT30B

Termostatická hlavice bílá Thermostatic head white

- Rozsah regulace teploty: 9 °C-30 °C.
Regulační stupně: *5.
Max. teplota okolí: 50 °C.
Ochrana proti mrazu: - 9 °C.
Závit: M30 x 1,5.
- Range of temperature adjustment: 9 °C-30 °C.
Regulation positions: *5.
Max. ambient temperature: 50 °C.
Protection against freezing: ~ 9 °C.
Thread: M30 x 1,5.

| Rozměr | Kód | balení (ks) | bez DPH (Kč) | s DPH (Kč) | bez DPH (€) | s DPH (€) |
|-----------|--------------|-------------|--------------|------------|-------------|--------------|
| M30 x 1,5 | GT30B | 1 | 331 | 401 | 13,24 | 15,89 |



GT31B

Termostatická hlavice chrom Thermostatic head chrome

- Rozsah regulace teploty: 9 °C-30 °C.
Regulační stupně: *5.
Max. teplota okolí: 50 °C.
Ochrana proti mrazu: - 9 °C.
Závit: M30 x 1,5.
- Range of temperature adjustment: 9 °C-30 °C.
Regulation positions: *5.
Max. ambient temperature: 50 °C.
Protection against freezing: ~ 9 °C.
Thread: M30 x 1,5.

| Rozměr | Kód | balení (ks) | bez DPH (Kč) | s DPH (Kč) | bez DPH (€) | s DPH (€) |
|-----------|--------------|-------------|--------------|------------|-------------|--------------|
| M30 x 1,5 | GT31B | 1 | 313 | 379 | 12,52 | 15,02 |




GT12

Termostatická hlavice bílá Thermostatic head white

- Rozsah regulace teploty: 9 °C-28 °C.
Regulační stupně: *5.
Max. teplota okolí: 50 °C.
Ochrana proti mrazu: - 7 °C.
Závit: M30 x 1,5.
- Range of temperature adjustment: 9 °C-28 °C.
Regulation positions: *5.
Max. ambient temperature: 50 °C.
Protection against freezing: ~ 7 °C.
Thread: M30 x 1,5.

| Rozměr | Kód | balení (ks) | bez DPH (Kč) | s DPH (Kč) | bez DPH (€) | s DPH (€) |
|-----------|-------------|-------------|--------------|------------|-------------|-------------|
| M30 x 1,5 | GT12 | 1 | 208 | 252 | 8,32 | 9,98 |

Vodoměry

FERRO®


Popis:

Mezi měřicí armatury patří vodoměry, které umožňují měření provozních parametrů zařízení. Přístroje lze použít ve vodovodních a průmyslových zařízeních a zařízeních ústředního vytápění. Vysoké technické parametry zajišťují přesné a spolehlivé měření.

SJ PLUS je řada jednotkových suchoběžných vodoměrů pro měření objemu studené nebo teplé vody. Jediným prvkem, který je v kontaktu s vodou proudící v potrubí je turbína, proto je možné odečítat i v případě, že je voda znečištěna suspendovanými částicemi nebo pískem nebo má vysoký index tvrdosti. Výrobky této řady mají kromě metrologických certifikátů také schválení pro užitkové účely a lze je používat v zařízeních na pitnou vodu. V nabídce jsou také konzoly s nastavitelnou vzdáleností připojení pro snadnou instalaci vodoměrů.



SJ-AFPLUS

Vodměr jednovtokový, suchoběžný do 30°C
Water meter single-jet, dry type

- Antimagnetický.
- Antimagnetic.

| Provedení | Kód | bez DPH (Kč) | s DPH (Kč) | bez DPH (€) | s DPH (€) |
|-----------|-------------------|--------------|--------------|-------------|--------------|
| 1/2" | SJ15AFPLUS | 750 | 908 | 30,00 | 36,00 |
| 3/4" | SJ20AFPLUS | 854 | 1 033 | 34,16 | 40,99 |



SJ-ACPLUS

Vodměr jednovtokový, suchoběžný do 90°C
Water meter single-jet, dry type

- Antimagnetický.
- Antimagnetic.

| Provedení | Kód | bez DPH (Kč) | s DPH (Kč) | bez DPH (€) | s DPH (€) |
|-----------|-------------------|--------------|--------------|-------------|--------------|
| 1/2" | SJ15ACPLUS | 750 | 908 | 30,00 | 36,00 |
| 3/4" | SJ20ACPLUS | 854 | 1 033 | 34,16 | 40,99 |



SJ-AFPLUSPLI

Vodměr jednovtokový, suchoběžný do 30°C
Water meter single-jet, dry type

- Vhodný pro dálkový odečet pomocí vysílače impulzů.
Antimagnetický.
- Suitable for remote reading by pulse emitter.
Antimagnetic.

| Provedení | Kód | bez DPH (Kč) | s DPH (Kč) | bez DPH (€) | s DPH (€) |
|-----------|----------------------|--------------|--------------|-------------|--------------|
| 1/2" | SJ15AFPLUSPLI | 750 | 908 | 30,00 | 36,00 |
| 3/4" | SJ20AFPLUSPLI | 854 | 1 033 | 34,16 | 40,99 |



SJ-ACPLUSPLI

Vodměr jednovtokový, suchoběžný do 90°C
Water meter single-jet, dry type

- Vhodný pro dálkový odečet pomocí vysílače impulzů.
Antimagnetický.
- Suitable for remote reading by pulse emitter.
Antimagnetic.

| Provedení | Kód | bez DPH (Kč) | s DPH (Kč) | bez DPH (€) | s DPH (€) |
|-----------|----------------------|--------------|--------------|-------------|--------------|
| 1/2" | SJ15ACPLUSPLI | 750 | 908 | 30,00 | 36,00 |
| 3/4" | SJ20ACPLUSPLI | 854 | 1 033 | 34,16 | 40,99 |



RSSJPLUSPLI

Dálkový vysílač impulzů
Remote pulse emitter

- Vhodný pro vodoměry SJ-AFPLUSPLI a SJ-ACPLUSPLI.
- Suitable for watermeters SJ-AFPLUSPLI and SJ-ACPLUSPLI.

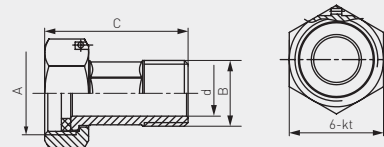
| Kód | bez DPH (Kč) | s DPH (Kč) | bez DPH (€) | s DPH (€) |
|--------------------|--------------|------------|-------------|--------------|
| RSSJPLUSPLI | 427 | 517 | 17,08 | 20,50 |



SG

Půlšroubení k vodoměrům (set 2 ks)
Half pipe union for watermeters (set 2 pcs)

- Plomba není součástí dodávky.
- Metal seal is not included.



| p_{nom} [MPa] | Rozměr | d [mm] | C [mm] | ⬡ [mm] | Kód | balení (ks) | bez DPH (Kč) | s DPH (Kč) | bez DPH (€) | s DPH (€) |
|--------------------|-------------|-----------|-----------|-----------|-------------|----------------|-----------------|---------------|----------------|--------------|
| 1,6 | 1/2" x 3/4" | 14,5 | 36 | 30 | SG11 | 1/120 | 93 | 113 | 3,72 | 4,46 |
| 1,6 | 3/4" x 1" | 19,6 | 45 | 36 | SG12 | 1/70 | 141 | 171 | 5,64 | 6,77 |

Manometry a teploměry

FERRO®**Popis:**

Manometry jsou založeny na Bourdonově pružině a jejich plášť je vyroben z vysoce kvalitního plastu. Nabízejí měřicí rozsahy od 0 do 4, 6 nebo 10 barů a jsou vybaveny bočními nebo zadními mosaznými přípojkami. Termomanometry jsou přístroje, které měří tlak a teplotu v zařízení současně.

Diskové teploměry se dodávají v pozinkovaných ocelových pouzdech a jejich kryty jsou vyrobeny z plastu odolného proti poškrábání. Měřicí mechanismus je založen na bimetalové spirále. Rozsah měření teploty je od 0 do 120 °C a dostupné průměry kotoučů jsou 40 mm, 63 mm, 80 mm a 100 mm. Diskové teploměry jsou vybaveny zadními mosaznými přípojkami. Nabídka zahrnuje také sloupové teploměry pro kotle.

**M6304A****Manometr 63 mm 1/4" axiální
Manometer**

- tělo hliníkové - práškově lakováno
- kryt: ABS s vysokou pevností, odolný proti poškrábání
- průměr těla: 63 mm
- rozsah tlaku: 0-4 bar
- připojení: 1/4" vzadu

| Kód | bez DPH (Kč) | s DPH (Kč) | bez DPH (€) | s DPH (€) |
|---------------|--------------|------------|-------------|-------------|
| M6304A | 107 | 129 | 4,28 | 5,14 |

**M6306A****Manometr 63 mm 1/4" axiální
Manometer**

- tělo hliníkové - práškově lakováno
- kryt: ABS s vysokou pevností, odolný proti poškrábání
- průměr těla: 63 mm
- rozsah tlaku: 0-6 bar
- připojení: 1/4" vzadu

| Kód | bez DPH (Kč) | s DPH (Kč) | bez DPH (€) | s DPH (€) |
|---------------|--------------|------------|-------------|-------------|
| M6306A | 107 | 129 | 4,28 | 5,14 |

**M6310A****Manometr 63 mm 1/4" axiální
Manometer**

- tělo hliníkové - práškově lakováno
- kryt: ABS s vysokou pevností, odolný proti poškrábání
- průměr těla: 63 mm
- rozsah tlaku: 0-10 bar
- připojení: 1/4" vzadu

| Kód | bez DPH (Kč) | s DPH (Kč) | bez DPH (€) | s DPH (€) |
|---------------|--------------|------------|-------------|-------------|
| M6310A | 107 | 129 | 4,28 | 5,14 |

**M6304R****Manometr 63 mm 1/4" radiální
Manometer**

- tělo hliníkové - práškově lakováno
- kryt: ABS s vysokou pevností, odolný proti poškrábání
- průměr těla: 63 mm
- rozsah tlaku: 0-4 bar
- připojení: 1/4" boční (spodní)

| Kód | bez DPH (Kč) | s DPH (Kč) | bez DPH (€) | s DPH (€) |
|---------------|--------------|------------|-------------|-------------|
| M6304R | 107 | 129 | 4,28 | 5,14 |

**M6306R****Manometr 63 mm 1/4" radiální
Manometer**

- tělo hliníkové - práškově lakováno
- kryt: ABS s vysokou pevností, odolný proti poškrábání
- průměr těla: 63 mm
- rozsah tlaku: 0-6 bar
- připojení: 1/4" boční (spodní)

| Kód | bez DPH (Kč) | s DPH (Kč) | bez DPH (€) | s DPH (€) |
|---------------|--------------|------------|-------------|-------------|
| M6306R | 107 | 129 | 4,28 | 5,14 |



M6310R
Manometr 63 mm 1/4" radiální
 Manometer

- tělo hliníkové - práškově lakováno
- kryt: ABS s vysokou pevností, odolný proti poškrábání
- průměr těla: 63 mm
- rozsah tlaku: 0-10 bar
- připojení: 1/4" boční (spodní)

| Kód | bez DPH (Kč) | s DPH (Kč) | bez DPH (€) | s DPH (€) |
|---------------|--------------|------------|-------------|-------------|
| M6310R | 107 | 129 | 4,28 | 5,14 |



TM63A
Termomanometr 63 mm 1/2" axiální 0-6 bar, 0-120 °C
 Thermo-manometer axial

- tělo hliníkové - práškově lakováno
- kryt: ABS s vysokou pevností, odolný proti poškrábání
- bimetalický teploměr
- připojení: mosazné 1/2" vzadu
- rozsah teploty: 0-120 °C
- rozsah tlaku: 0-6 bar
- průměr těla: 63 mm


| Kód | bez DPH (Kč) | s DPH (Kč) | bez DPH (€) | s DPH (€) |
|--------------|--------------|------------|-------------|--------------|
| TM63A | 322 | 390 | 12,88 | 15,46 |



TM80R
Termomanometr 80 mm 1/2" radiální 0-6 bar, 0-120 °C
 Thermo-manometer radial

- tělo hliníkové - práškově lakováno
- kryt: ABS s vysokou pevností, odolný proti poškrábání
- bimetalický teploměr
- připojení: mosazné 1/2" boční (spodní)
- rozsah teploty: 0-120 °C
- rozsah tlaku: 0-6 bar
- průměr těla: 80 mm


| Kód | bez DPH (Kč) | s DPH (Kč) | bez DPH (€) | s DPH (€) |
|--------------|--------------|------------|-------------|--------------|
| TM80R | 322 | 390 | 12,88 | 15,46 |



T63120A
Teploměr 63 mm 1/2" axiální 0-120 °C
 Thermometer

- pozinkované ocelové tělo
- kryt: materiál odolný proti poškrábání
- kryt hliníkový - práškově lakován
- bimetalický teploměr
- průměr těla: 63 mm
- rozsah: 0-120 °C
- připojení: mosazná jímka 40 mm - 1/2" vzadu


| Kód | bez DPH (Kč) | s DPH (Kč) | bez DPH (€) | s DPH (€) |
|----------------|--------------|------------|-------------|-------------|
| T63120A | 128 | 155 | 5,12 | 6,14 |



T80120A
Teploměr 80 mm 1/2" axiální 0-120 °C
 Thermometer

- pozinkované ocelové tělo
- kryt: materiál odolný proti poškrábání
- kryt hliníkový - práškově lakován
- bimetalický teploměr
- průměr těla: 80 mm
- rozsah: 0-120 °C
- připojení: mosazná jímka 40 mm - 1/2" vzadu

| Kód | bez DPH (Kč) | s DPH (Kč) | bez DPH (€) | s DPH (€) |
|----------------|--------------|------------|-------------|-------------|
| T80120A | 151 | 183 | 6,04 | 7,25 |



T100120A

Teploměr 100 mm 1/2" axiální 0-120 °C
Thermometer

- pozinkované ocelové tělo
- kryt: materiál odolný proti poškrábání
- kryt hliníkový - práškově lakován
- bimetalický teploměr
- průměr těla: 100 mm
- rozsah: 0-120 °C
- připojení: mosazná jímka 40 mm - 1/2" vzadu

| Kód | bez DPH (Kč) | s DPH (Kč) | bez DPH (€) | s DPH (€) |
|-----------------|--------------|------------|-------------|-------------|
| T100120A | 170 | 206 | 6,80 | 8,16 |



TK12150

Teploměr hliníkový přímý do 150 °C
Thermometer

- tělo hliníkové
- připojení: 1/2" (spodní)
- rozsah teploty: 0-150 °C
- pro kotle na pevné paliva

| Kód | bez DPH (Kč) | s DPH (Kč) | bez DPH (€) | s DPH (€) |
|----------------|--------------|------------|-------------|--------------|
| TK12150 | 255 | 309 | 10,20 | 12,24 |

Výpusti a sifony

FERRO[®]



Popis:

V sortimentu sifonů a výpustí najdete design a technické řešení pro všechny typy instalací.

**33****Uzávěr výpusti**
Water drain plug

- Pro umyvadlo s přepadem. Ovládáný tlakem na uzávěr.
- For wash-basin with overflow. Operated by pressure on the plug.

| Provedení | Finish | Kód | bez DPH (Kč) | s DPH (Kč) | bez DPH (€) | s DPH (€) |
|-----------|--------|-------------|--------------|------------|-------------|--------------|
| chrom | chrome | 33,0 | 297 | 359 | 11,88 | 14,26 |

**34****Uzávěr výpusti**
Water drain plug

- Pro umyvadlo s přepadem. Ovládáný tlakem na uzávěr.
- For wash-basin with overflow. Operated by pressure on the plug.

| Provedení | Finish | Kód | bez DPH (Kč) | s DPH (Kč) | bez DPH (€) | s DPH (€) |
|-----------|--------|-------------|--------------|------------|-------------|--------------|
| chrom | chrome | 34,0 | 297 | 359 | 11,88 | 14,26 |

**39****Uzávěr výpusti Luxus**
Water drain plug - Luxus

- Pro umyvadlo s přepadem. Ovládáný tlakem na uzávěr.
- For wash-basin with overflow. Operated by pressure on the plug.

| Provedení | Finish | Kód | bez DPH (Kč) | s DPH (Kč) | bez DPH (€) | s DPH (€) |
|-----------|--------|-------------|--------------|------------|-------------|--------------|
| chrom | chrome | 39,0 | 528 | 639 | 21,12 | 25,34 |

**40****Uzávěr výpusti Luxus**
Water drain plug - Luxus

- Pro umyvadlo bez přepadu. Ovládáný tlakem na uzávěr.
- For wash-basin without overflow. Operated by pressure on the plug.

| Provedení | Finish | Kód | bez DPH (Kč) | s DPH (Kč) | bez DPH (€) | s DPH (€) |
|-----------|--------|-------------|--------------|------------|-------------|--------------|
| chrom | chrome | 40,0 | 528 | 639 | 21,12 | 25,34 |

**S287PP-B****Uzávěr výpusti - plast**
Water drain plug - plastic

- Pro umyvadlo s přepadem. Ovládáný tlakem na uzávěr.
- For wash-basin with overflow. Operated by pressure on the plug.

| Provedení | Finish | Kód | bez DPH (Kč) | s DPH (Kč) | bez DPH (€) | s DPH (€) |
|-----------|--------|-----------------|--------------|------------|-------------|-------------|
| chrom | chrome | S287PP-B | 140 | 169 | 5,60 | 6,72 |



35 Uzávěr výpusti Luxus Water drain plug - Luxus

- Pro umyvadlo s přepadem. Ovládáný tlakem na uzávěr.
- For wash-basin with overflow. Operated by pressure on the plug.

| Provedení | Finish | Kód | bez DPH (Kč) | s DPH (Kč) | bez DPH (€) | s DPH (€) |
|-----------|--------|-------------|--------------|------------|-------------|--------------|
| chrom | chrome | 35,0 | 528 | 639 | 21,12 | 25,34 |



36 Uzávěr výpusti Luxus Water drain plug - Luxus

- Pro umyvadlo bez přepadu. Ovládáný tlakem na uzávěr.
- For wash-basin without overflow. Operated by pressure on the plug.

| Provedení | Finish | Kód | bez DPH (Kč) | s DPH (Kč) | bez DPH (€) | s DPH (€) |
|-----------|--------|-------------|--------------|------------|-------------|--------------|
| chrom | chrome | 36,0 | 528 | 639 | 21,12 | 25,34 |



37 Uzávěr výpusti Luxus Water drain plug - Luxus

- Pro umyvadlo s přepadem. Ovládáný tlakem na uzávěr.
- For wash-basin with overflow. Operated by pressure on the plug.

| Provedení | Finish | Kód | bez DPH (Kč) | s DPH (Kč) | bez DPH (€) | s DPH (€) |
|-----------|--------|-------------|--------------|------------|-------------|--------------|
| chrom | chrome | 37,0 | 528 | 639 | 21,12 | 25,34 |



S285-BL-B Uzávěr výpusti Water drain plug

- Pro umyvadlo s přepadem. Ovládáný tlakem na uzávěr.
- For wash-basin with overflow. Operated by pressure on the plug.

ČERNÝ
KONCEPT

| Provedení | Finish | Kód | bez DPH (Kč) | s DPH (Kč) | bez DPH (€) | s DPH (€) |
|-------------|------------|------------------|--------------|------------|-------------|--------------|
| černá matná | black matt | S285-BL-B | 396 | 479 | 15,84 | 19,01 |



S285B-BL-B Uzávěr výpusti Water drain plug

- Pro umyvadlo bez přepadu. Ovládáný tlakem na uzávěr.
- For wash-basin without overflow. Operated by pressure on the plug.

ČERNÝ
KONCEPT

| Provedení | Finish | Kód | bez DPH (Kč) | s DPH (Kč) | bez DPH (€) | s DPH (€) |
|-------------|------------|-------------------|--------------|------------|-------------|--------------|
| černá matná | black matt | S285B-BL-B | 396 | 479 | 15,84 | 19,01 |



S285BR

Uzávěr výpusti Water drain plug

- Pro umyvadlo s přepadem. Ovládáný tlakem na uzávěr.
- For wash-basin with overflow. Operated by pressure on the plug.

RETRO
KONCEPT

| Provedení | Finish | Kód | bez DPH (Kč) | s DPH (Kč) | bez DPH (€) | s DPH (€) |
|-----------|--------|--------|--------------|------------|-------------|-----------|
| bronz | bronze | S285BR | 404 | 489 | 16,16 | 19,39 |



38

Uzávěr výpusti Luxus Water drain plug - Luxus

- Pro umyvadlo bez přepadu. Ovládáný tlakem na uzávěr.
- For wash-basin without overflow. Operated by pressure on the plug.

| Provedení | Finish | Kód | bez DPH (Kč) | s DPH (Kč) | bez DPH (€) | s DPH (€) |
|-----------|--------|------|--------------|------------|-------------|-----------|
| chrom | chrome | 38,0 | 528 | 639 | 21,12 | 25,34 |



S288PPCB

Uzávěr výpusti - plast černá Water drain plug - plastic black

- Pro umyvadlo s přepadem. Ovládáný tlakem na uzávěr.
- For wash-basin with overflow. Operated by pressure on the plug.

ČERNÝ
KONCEPT

| Provedení | Finish | Kód | bez DPH (Kč) | s DPH (Kč) | bez DPH (€) | s DPH (€) |
|-----------|--------|----------|--------------|------------|-------------|-----------|
| černá | black | S288PPCB | 297 | 359 | 11,88 | 14,26 |



S288PPC-B

Uzávěr výpusti - plast bílá Water drain plug - plastic white

- Pro umyvadlo s přepadem. Ovládáný tlakem na uzávěr.
- For wash-basin with overflow. Operated by pressure on the plug.

BÍLÁCHROM
KONCEPT

| Provedení | Finish | Kód | bez DPH (Kč) | s DPH (Kč) | bez DPH (€) | s DPH (€) |
|-----------|--------|-----------|--------------|------------|-------------|-----------|
| bílá | white | S288PPC-B | 297 | 359 | 11,88 | 14,26 |



VV

Vložka výpusti Insert for water drain

- Určeno k montáži umyvadlové výpusti na tenké plastové, skleněné a nerezové umyvadlo nebo dřez bez přepadu. Výpust není součástí dodávky.
- Intended for mounting of basin water drains on the thin plastic, glass or stainless steel wash-basins or sinks without overflow. The water drain plug is not included.

| Provedení | Finish | Kód | bez DPH (Kč) | s DPH (Kč) | bez DPH (€) | s DPH (€) |
|-----------|--------|------|--------------|------------|-------------|-----------|
| chrom | chrome | VV,0 | 197 | 238 | 7,88 | 9,46 |



PERF
Aerátor
Aerator

- Spořicí dvoupolohový otočný aerátor s prodloužením a redukcí 22x1/ 24x1.
- 2 position saving rotating aerator with extension and reduction 22x1/24x1.

| Provedení | Finish | Kód | bez DPH (Kč) | s DPH (Kč) | bez DPH (€) | s DPH (€) |
|-----------|---------|---------------|--------------|------------|-------------|--------------|
| plast | plastic | PERF,P | 297 | 359 | 11,88 | 14,26 |



PER
Aerátor
Aerator

- Spořicí dvoupolohový kloubový otočný aerátor s redukcí 22x1/24x1.
- 2 position saving variable rotating aerator with reduction 22x1/24x1.

| Provedení | Finish | Kód | bez DPH (Kč) | s DPH (Kč) | bez DPH (€) | s DPH (€) |
|-----------|---------|--------------|--------------|------------|-------------|-------------|
| plast | plastic | PER,P | 197 | 238 | 7,88 | 9,46 |



PER
Spořič vody M24x1
Water saving aerator M24x1

- Baleno v blistru.
Na dřezové a umyvadlové baterie.
- Packed in blister.
For kitchen and basin mixers.

| Provedení | Finish | Kód | bez DPH (Kč) | s DPH (Kč) | bez DPH (€) | s DPH (€) |
|-----------|--------|----------------|--------------|------------|-------------|-------------|
| chrom | chrome | PER,001 | 115 | 139 | 4,60 | 5,52 |



PER
Sada 2 ks spořičů vody M24x1
Water saving aerator M24x1, 2 pieces

- Baleno v blistru.
Na dřezové a umyvadlové baterie.
- Packed in blister.
For kitchen and basin mixers.

| Provedení | Finish | Kód | bez DPH (Kč) | s DPH (Kč) | bez DPH (€) | s DPH (€) |
|-----------|--------|----------------|--------------|------------|-------------|--------------|
| chrom | chrome | PER,012 | 214 | 259 | 8,56 | 10,27 |



PER
Spořič vody pro sprchu a vanu 1/2"
Water saver for shower 1/2"

- Baleno v blistru.
Pro vanové a sprchové baterie.
- Packed in blister.
For bath and shower mixers.

| Provedení | Finish | Kód | bez DPH (Kč) | s DPH (Kč) | bez DPH (€) | s DPH (€) |
|-----------|--------|----------------|--------------|------------|-------------|-------------|
| chrom | chrome | PER,020 | 115 | 139 | 4,60 | 5,52 |



19 Sifon umyvadlový Wash-basin trap

- Sifon se závitem 5/4". Ø odpadu 40 mm. Určený pro baterie s uzávěrem výpusti.
- With 5/4" dia. screw fitting and 40 mm dia. Waste. For mixer with integrated waste.

| Provedení | Finish | Kód | bez DPH (Kč) | s DPH (Kč) | bez DPH (€) | s DPH (€) |
|-----------|--------|-------------|--------------|------------|-------------|--------------|
| chrom | chrome | 19,0 | 528 | 639 | 21,12 | 25,34 |



20 Sifon umyvadlový, celokovový, kulatý Wash-basin trap, all-metal, round

- Sifon se závitem 5/4". Ø odpadu 32 mm. Určený pro baterie s uzávěrem výpusti.
- With 5/4" dia. screw fitting and 32 mm dia. Waste. For mixer with integrated waste.

| Provedení | Finish | Kód | bez DPH (Kč) | s DPH (Kč) | bez DPH (€) | s DPH (€) |
|-----------|--------|-------------|--------------|--------------|-------------|--------------|
| chrom | chrome | 20,0 | 949 | 1 148 | 37,96 | 45,55 |



21 Sifon umyvadlový, celokovový, hranatý Wash-basin trap, all-metal, square

- Sifon se závitem 5/4". Ø odpadu 32 mm. Určený pro baterie s uzávěrem výpusti.
- With 5/4" dia. screw fitting and 32 mm dia. Waste. For mixer with integrated waste.

| Provedení | Finish | Kód | bez DPH (Kč) | s DPH (Kč) | bez DPH (€) | s DPH (€) |
|-----------|--------|-------------|--------------|--------------|-------------|--------------|
| chrom | chrome | 21,0 | 1 140 | 1 379 | 45,60 | 54,72 |



S282-BL Sifon umyvadlový, celokovový, kulatý Wash-basin trap, all-metal, round

- Sifon se závitem 5/4". Ø odpadu 32 mm. Určený pro baterie s uzávěrem výpusti.
- With 5/4" dia. screw fitting and 32 mm dia. Waste. For mixer with integrated waste.

ČERNÝ
KONCEPT

| Provedení | Finish | Kód | bez DPH (Kč) | s DPH (Kč) | bez DPH (€) | s DPH (€) |
|-------------|------------|----------------|--------------|------------|-------------|--------------|
| černá matná | black matt | S282-BL | 792 | 958 | 31,68 | 38,02 |



420 Sifon umyvadlový, plast. miska, zátka 5/4" x 40 Wash-basin trap, plastic bowl, 40

- Ø odpadu 40 mm. Plastová, bílá mřížka. Určený pro baterie bez uzávěru výpusti.
- 40 mm dia. waste. White plastic grill. For mixers without pop-up waste.

| Provedení | Finish | Kód | bez DPH (Kč) | s DPH (Kč) | bez DPH (€) | s DPH (€) |
|-----------|---------|--------------|--------------|------------|-------------|-------------|
| plast | plastic | 420,P | 128 | 155 | 5,12 | 6,14 |

**430****Sifon umyvadlový, 5/4'' matka, 40**
Wash-basin trap, 5/4'' nut, 40

- Sifon se závitem 5/4". Ø odpadu 40 mm. Určený pro baterie s uzávěrem výpusti.
- With 5/4" dia. screw fitting and 40 mm dia. Waste. For mixer with integrated waste.

| Provedení | Finish | Kód | bez DPH (Kč) | s DPH (Kč) | bez DPH (€) | s DPH (€) |
|-----------|---------|--------------|--------------|------------|-------------|-------------|
| plast | plastic | 430,P | 94 | 114 | 3,76 | 4,51 |

**431****Sifon umyvadlový, 5/4'' matka, 40**
Wash-basin trap, 5/4'' nut, 40

- Sifon se závitem 5/4". Ø odpadu 40 mm. Určený pro baterie s uzávěrem výpusti.
- With 5/4" dia. screw fitting and 40 mm dia. Waste. For mixer with integrated waste.

| Provedení | Finish | Kód | bez DPH (Kč) | s DPH (Kč) | bez DPH (€) | s DPH (€) |
|-----------|---------|--------------|--------------|------------|-------------|-------------|
| plast | plastic | 431,P | 63 | 76 | 2,52 | 3,02 |

**410****Sifon umyvadlový, nerezová miska, zátka, 40**
Wash-basin trap, stainless bowl, plug, 40

- S nerezovou mřížkou. Ø odpadu 40 mm. Určený pro baterie bez uzávěru výpusti
- With stainless steel grill. Waste dia. 40 mm. For mixers without pop-up waste.

| Provedení | Finish | Kód | bez DPH (Kč) | s DPH (Kč) | bez DPH (€) | s DPH (€) |
|-----------|---------|--------------|--------------|------------|-------------|-------------|
| plast | plastic | 410,P | 141 | 171 | 5,64 | 6,77 |

**411****Sifon umyvadlový, nerezová miska, 40**
Wash-basin trap, stainless bowl, 40

- S nerezovou mřížkou. Ø odpadu 40 mm. Určený pro baterie bez uzávěru výpusti
- With stainless steel grill. Waste dia. 40 mm. For mixers without pop-up waste.

| Provedení | Finish | Kód | bez DPH (Kč) | s DPH (Kč) | bez DPH (€) | s DPH (€) |
|-----------|---------|--------------|--------------|------------|-------------|-------------|
| plast | plastic | 411,P | 84 | 102 | 3,36 | 4,03 |

**422****Sifon umyvadlový, plastová miska, pračkový vývod, 40**
Wash-basin trap, plastic bowl, wash machine, outlet 40

- Ø odpadu 40 mm, s plastovou bílou mřížkou. Možnost připojit pračku nebo myčku.
- 40mm dia. pipe. With white plastic grill. With washing machine / dishwasher connection. For mixers without pop-up waste.

| Provedení | Finish | Kód | bez DPH (Kč) | s DPH (Kč) | bez DPH (€) | s DPH (€) |
|-----------|---------|---------------|--------------|------------|-------------|-------------|
| plast | plastic | 422,PP | 161 | 195 | 6,44 | 7,73 |

**432****Sifon umyvadlový, 5/4" plastová matka, pračkový vývod, 40**
Wash-basin trap, 5/4" plastic nut, wash machine outlet, 40

- Závit 5/4". Ø odpadu 40 mm. Možnost připojit pračku nebo myčku. Určený pro baterie s uzávěrem výpusti.
- With washing machine /dishwasher connection 5/4" dia. screw fitting and 40 mm dia. waste. For mixers with pop-up waste.

| Provedení | Finish | Kód | bez DPH (Kč) | s DPH (Kč) | bez DPH (€) | s DPH (€) |
|-----------|---------|---------------|--------------|------------|-------------|-------------|
| plast | plastic | 432,PP | 141 | 171 | 5,64 | 6,77 |

**442****Sifon dřezový, pračkový vývod, 50/40, manžeta**
Sink trap, wash m. outlet, 50/40

- S nerezovou mřížkou. Ø odpadu 50/40 mm. Možnost připojit pračku nebo myčku.
- With stainless steel grill, waste dia. 50/40 mm. Possibility to connect washing machine or dishwasher.

| Provedení | Finish | Kód | bez DPH (Kč) | s DPH (Kč) | bez DPH (€) | s DPH (€) |
|-----------|---------|---------------|--------------|------------|-------------|-------------|
| plast | plastic | 442,PP | 208 | 252 | 8,32 | 9,98 |

**443****Sifon dřezový, pračkový vývod, 40**
Sink trap, wash machine outlet, 40

- S nerezovou mřížkou. Ø odpadu 40 mm. Možnost připojit pračku nebo myčku.
- With stainless steel grill, waste dia. 40 mm. Possibility to connect washing machine or dishwasher.

| Provedení | Finish | Kód | bez DPH (Kč) | s DPH (Kč) | bez DPH (€) | s DPH (€) |
|-----------|---------|---------------|--------------|------------|-------------|-------------|
| plast | plastic | 443,PP | 128 | 155 | 5,12 | 6,14 |

**440****Sifon dřezový, 50/40, manžeta**
Sink trap, 50/40

- S nerezovou mřížkou výpusti. Ø odpadu 40/50 mm.
- With stainless waste grill. 40/50mm dia pipe.

| Provedení | Finish | Kód | bez DPH (Kč) | s DPH (Kč) | bez DPH (€) | s DPH (€) |
|-----------|---------|--------------|--------------|------------|-------------|-------------|
| plast | plastic | 440,P | 199 | 241 | 7,96 | 9,55 |

**441****Sifon dřezový, 40**
Sink trap 40

- S nerezovou mřížkou. Ø odpadu 40 mm.
- With stainless steel grill. Waste dia. 40 mm.

| Provedení | Finish | Kód | bez DPH (Kč) | s DPH (Kč) | bez DPH (€) | s DPH (€) |
|-----------|---------|--------------|--------------|------------|-------------|-------------|
| plast | plastic | 441,P | 117 | 142 | 4,68 | 5,62 |

**439****Umyvadlový uzávěr 5/4"**
Wash-basin waste 5/4"

- 5/4" s Ø odpadu 63 mm. Uzávěr výpusti umyvadla s gumovým špuntem a nerezovou miskou.
- 5/4" with waste dia 63 mm. With stainless steel grill, rubber plug.

| Provedení | Finish | Kód | bez DPH (Kč) | s DPH (Kč) | bez DPH (€) | s DPH (€) |
|-----------|---------|--------------|--------------|------------|-------------|-------------|
| plast | plastic | 439,P | 52 | 63 | 2,08 | 2,50 |

**449****Dřezový uzávěr 6/4"**
Sink waste 6/4"

- 6/4" s Ø odpadu 70 mm. Uzávěr výpusti umyvadla s gumovým špuntem a nerezovou miskou.
- 6/4" with waste dia 70 mm. With stainless steel grill, rubber plug.

| Provedení | Finish | Kód | bez DPH (Kč) | s DPH (Kč) | bez DPH (€) | s DPH (€) |
|-----------|---------|--------------|--------------|------------|-------------|-------------|
| plast | plastic | 449,P | 52 | 63 | 2,08 | 2,50 |

**446****Flexi dopojení, plastová matka 6/4" x 40**
Flexi pipe, plastic nut 6/4" x 40

- Pro snadné připojení dřezu, výlevky. Ø odpadu 40 mm na 6/4".
- For easy connection of sink and sinking. Waste pipe dia 40 mm, 6/4".

| Provedení | Finish | Kód | bez DPH (Kč) | s DPH (Kč) | bez DPH (€) | s DPH (€) |
|-----------|---------|--------------|--------------|------------|-------------|-------------|
| plast | plastic | 446,P | 31 | 38 | 1,24 | 1,49 |

**447****Flexi dopojení, kovová matka 6/4" x 40/50**
Flexi pipe, metal nut

- Pro snadné připojení dřezu, výlevky. Ø odpadu 40/50 mm na 6/4".
- For easy connection of sink and sinking. Waste pipe dia 40/50 mm, 6/4".

| Provedení | Finish | Kód | bez DPH (Kč) | s DPH (Kč) | bez DPH (€) | s DPH (€) |
|-----------|---------|--------------|--------------|------------|-------------|-------------|
| plast | plastic | 447,P | 41 | 50 | 1,64 | 1,97 |

**450****Podlahová vpusť boční nerez 50**
Side floor drain - Inox 50

- Rozměr 105 x 105 mm. Ø odpadu 50 mm. Tělo sifonu je plastové. nerez mřížka 105 x 105 mm.
- 50 mm dia. waste body of the trap is plastic, stainless grill 105 x 105 mm.

| Provedení | Finish | Kód | bez DPH (Kč) | s DPH (Kč) | bez DPH (€) | s DPH (€) |
|-----------|--------|--------------|--------------|------------|-------------|--------------|
| chrom | chrome | 450,0 | 321 | 388 | 12,84 | 15,41 |

**451****Podlahová vpusť spodní nerez 50**
Straight floor drain - Inox 50

- Rozměr 105 x 105 mm. Ø odpadu 50 mm. Tělo sifonu je plastové. Nerezová mřížka 105 x 105 mm.
- 50 mm dia. waste, body of the trap is plastic. Stainless steel grill 105 x 105 mm.

| Provedení | Finish | Kód | bez DPH (Kč) | s DPH (Kč) | bez DPH (€) | s DPH (€) |
|-----------|--------|--------------|--------------|------------|-------------|--------------|
| chrom | chrome | 451,0 | 321 | 388 | 12,84 | 15,41 |

**460****Sifon pračkový podomítkový chrom**
Concealed washing machine trap chrome

- Pro připojení pračky, myčky. Ø odpadu 40 mm. S chromovanou krytkou.
- For washing machine and dish washer, waste dia 40 mm, with chrome cover.

| Provedení | Finish | Kód | bez DPH (Kč) | s DPH (Kč) | bez DPH (€) | s DPH (€) |
|-----------|--------|--------------|--------------|------------|-------------|-------------|
| chrom | chrome | 460,0 | 107 | 129 | 4,28 | 5,14 |

**465****Sifon pračkový venkovní chrom**
External washing machine trap, chrome

- Pro připojení pračky, myčky. Ø odpadu 32 mm. S chromovanou krytkou.
- For washing machine and dish washer, waste dia 32 mm, with chrome cover.

| Provedení | Finish | Kód | bez DPH (Kč) | s DPH (Kč) | bez DPH (€) | s DPH (€) |
|-----------|--------|--------------|--------------|------------|-------------|-------------|
| chrom | chrome | 465,0 | 94 | 114 | 3,76 | 4,51 |

**480****Sifon vanový 40/50 bez ventilu**
Bath trap 40/50

- Vanový sifon k použití s vanovým uzávěrem. Ø odpadu 40/50 mm. Ø připojení sifonu 6/4".
- Used with bath waste, waste pipe dia 40/50 mm, connection dia. 6/4".

| Provedení | Finish | Kód | bez DPH (Kč) | s DPH (Kč) | bez DPH (€) | s DPH (€) |
|-----------|---------|--------------|--------------|------------|-------------|-------------|
| plast | plastic | 480,P | 84 | 102 | 3,36 | 4,03 |

**470****Sifon vaničkový 60/40 Inox univerzální**
Shower tray siphon 60/40 Inox Universal

- Průměr 82 mm. Kovová mřížka. Luxusní provedení. Ø odpadu 40 mm. Připojení sprchové vaničky Ø 60 mm.
- Dia. 82 mm. Metal grill. Luxurious design. 40 mm dia. waste. Shower tray connection 60 mm,

| Provedení | Finish | Kód | bez DPH (Kč) | s DPH (Kč) | bez DPH (€) | s DPH (€) |
|-----------|---------|--------------|--------------|------------|-------------|--------------|
| plast | plastic | 470,P | 322 | 390 | 12,88 | 15,46 |

**475****Sifon vaničkový 90/40 Inox**
Shower tray siphon 90/40 Inox

- Průměr 120 mm. Kovová mřížka. Luxusní provedení. Ø odpadu 40 mm. Připojení sprchové vaničky Ø 90 mm.
- Dia. 120 mm. Metal grill. Luxurious design. 40 mm dia. waste. Shower tray connection 90 mm.

| Provedení | Finish | Kód | bez DPH (Kč) | s DPH (Kč) | bez DPH (€) | s DPH (€) |
|-----------|---------|--------------|--------------|------------|-------------|--------------|
| plast | plastic | 475,P | 645 | 780 | 25,80 | 30,96 |

**490****Napouštěcí ventil boční univerzální 3/8" + 1/2" plast**
Side inlet fill valve, universal 3/8" + 1/2" plastic

- Pro napouštění WC nádržek s bočním přívodem.
- For filling toilet flush cisterns with side inlet.

| Provedení | Finish | Kód | bez DPH (Kč) | s DPH (Kč) | bez DPH (€) | s DPH (€) |
|-----------|---------|--------------|--------------|------------|-------------|--------------|
| plast | plastic | 490,P | 227 | 275 | 9,08 | 10,90 |

**495****Vypouštěcí ventil - jedno tlačítko**
Flush valve - single button

- Úsporný ventil se stop-tlačítkem, určený do kombi nádržek.
- Ecomonic valve with stop-button intended for combi flush cistern.

| Provedení | Finish | Kód | bez DPH (Kč) | s DPH (Kč) | bez DPH (€) | s DPH (€) |
|-----------|---------|--------------|--------------|------------|-------------|--------------|
| plast | plastic | 495,P | 446 | 540 | 17,84 | 21,41 |

**497****WC dopojení flexi 270 - 630**
WC flexi connector 270-630

- Pro připojení WC odpadu 90 - 110 mm.
- For toilet waste connection 90 - 110 mm.

| Provedení | Finish | Kód | bez DPH (Kč) | s DPH (Kč) | bez DPH (€) | s DPH (€) |
|-----------|---------|--------------|--------------|------------|-------------|-------------|
| plast | plastic | 497,P | 151 | 183 | 6,04 | 7,25 |

**486****Aut. vanová výpušť, vanový sifon 50 - chrom**
Automatic bath drain 50, chrome

- S přepadem.
Ø odpadu 40 - 50 mm.
- With overflow.
40-50 mm dia.waste.

| Provedení | Finish | Kód | bez DPH (Kč) | s DPH (Kč) | bez DPH (€) | s DPH (€) |
|-----------|--------|--------------|--------------|------------|-------------|--------------|
| chrom | chrome | 486,0 | 644 | 779 | 25,76 | 30,91 |

**488****Automatická vanová výpušť s napouštěním**
Automatic bath drain, integrated water inlet inclusive bath

- S přepadem.
Ø odpadu 40 - 50 mm.
- With overflow. 40-50 mm dia.waste.

| Provedení | Finish | Kód | bez DPH (Kč) | s DPH (Kč) | bez DPH (€) | s DPH (€) |
|---------------|------------------|--------------|--------------|--------------|-------------|---------------|
| chrom - plast | chrome - plastic | 488,0 | 2 478 | 2 998 | 99,12 | 118,94 |

**489****Automatická vanová výpušť s napouštěním**
Automatic bath drain, integrated water inlet inclusive bath

- S přepadem.
Ø odpadu 40 - 50 mm.
- With overflow.
40-50 mm dia.waste.

| Provedení | Finish | Kód | bez DPH (Kč) | s DPH (Kč) | bez DPH (€) | s DPH (€) |
|-------------|----------------|--------------|--------------|--------------|-------------|---------------|
| chrom - kov | chrome - metal | 489,0 | 2 726 | 3 298 | 109,04 | 130,85 |

Náhradní díly pro rozdělovače a kohouty



Popis:

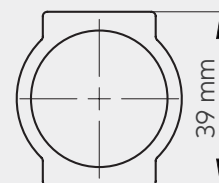
Náhradní díly pro všechny dodávané výrobky nabízí rychlé a spolehlivé řešení jakékoliv případné reklamace.



RKPT-SET39

Termostatický ventil + redukce (sada C7)
Thermostatic valve + nipple (set C7)

- Výška profilu 39 mm
- Body height 39 mm



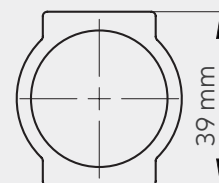
| Provedení | Finish | Kód | bez DPH (Kč) | s DPH (Kč) | bez DPH (€) | s DPH (€) |
|-----------|--------|-------------------|--------------|------------|-------------|-------------|
| mosaz | brass | RKPT-SET39 | 131 | 159 | 5,24 | 6,29 |



RKPO-SET39

Stop ventil + redukce (sada C7)
Stop valve + nipple (set C7)

- Výška profilu 39 mm
- Body height 39 mm



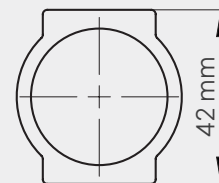
| Provedení | Finish | Kód | bez DPH (Kč) | s DPH (Kč) | bez DPH (€) | s DPH (€) |
|-----------|--------|-------------------|--------------|------------|-------------|-------------|
| mosaz | brass | RKPO-SET39 | 113 | 137 | 4,52 | 5,42 |



RKPT-SET42

Termostatický ventil + redukce (sada C12)
Thermostatic valve + nipple (set C12)

- Výška profilu 42 mm
- Body height 42 mm



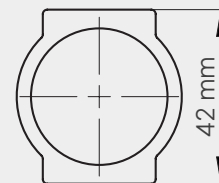
| Provedení | Finish | Kód | bez DPH (Kč) | s DPH (Kč) | bez DPH (€) | s DPH (€) |
|-----------|--------|-------------------|--------------|------------|-------------|-------------|
| mosaz | brass | RKPT-SET42 | 131 | 159 | 5,24 | 6,29 |



RKPO-SET42

Stop ventil + redukce (sada C12)
Stop valve + nipple (set C12)

- Výška profilu 42 mm
- Body height 42 mm



| Provedení | Finish | Kód | bez DPH (Kč) | s DPH (Kč) | bez DPH (€) | s DPH (€) |
|-----------|--------|-------------------|--------------|------------|-------------|-------------|
| mosaz | brass | RKPO-SET42 | 113 | 137 | 4,52 | 5,42 |



LC5Y

Držák rozdělovače kompletní jedna strana
Manifold holder complete one side

| Provedení | Finish | Kód | bez DPH (Kč) | s DPH (Kč) | bez DPH (€) | s DPH (€) |
|-----------|--------|-------------|--------------|------------|-------------|-------------|
| chrom | chrome | LC5Y | 156 | 189 | 6,24 | 7,49 |

**N10PORT-C7NEW****Sedlo průtokoměru 1/2" x 1/2" spodní díl**
Flow meter seat 1/2"x1/2" lower part

- Se šroubením pro AL-PEX 16 mm, pro průtokoměr RKPP_T nebo RKPP_TP. Výška profilu 39 mm
- With union for AL-PEX 16mm, for RKPP_T or RKPP_TP flowmeters. Body height 39 mm.

| Provedení | Finish | Kód | bez DPH (Kč) | s DPH (Kč) | bez DPH (€) | s DPH (€) |
|-----------|--------|----------------------|--------------|------------|-------------|-------------|
| mosaz | brass | N10PORT-C7NEW | 123 | 149 | 4,92 | 5,90 |

**N10POR****Sedlo průtokoměru 1/2"-3/4" spodní díl**
Flowmeter seat 1/2"-3/4" lower part

- N10POR (C12)
- Výška profilu 42 mm
 - Body height 42 mm
- N10POR_C7 (C7)
- Výška profilu 39 mm
 - Body height 39 mm

| Provedení | Finish | Kód | bez DPH (Kč) | s DPH (Kč) | bez DPH (€) | s DPH (€) |
|-----------|--------|------------------|--------------|------------|-------------|-------------|
| mosaz | brass | N10POR | 61 | 74 | 2,44 | 2,93 |
| mosaz | brass | N10POR_C7 | 61 | 74 | 2,44 | 2,93 |

**N10PORS****Sedlo průtokoměru 1/2"-3/4" zkrácené**
Flowmeter seat 1/2"-3/4" lower part shortened

- Jen pro nerezové rozdělovače, pouze pro průtokoměry PRES BLOCK
- Only for stainless steel manifolds, only for flowmeters PRES BLOCK

| Provedení | Finish | Kód | bez DPH (Kč) | s DPH (Kč) | bez DPH (€) | s DPH (€) |
|-----------|--------|----------------|--------------|------------|-------------|-------------|
| mosaz | brass | N10PORS | 61 | 74 | 2,44 | 2,93 |

**RKPO1****Stop ventil rozdělovače 1/2"**
Manifold stop valve 1/2"

- RKPO1 (C12)
- Výška profilu 42 mm
 - Body height 42 mm
- RKPO1-C7 (C7)
- Výška profilu 39 mm
 - Body height 39 mm

| Provedení | Finish | Kód | bez DPH (Kč) | s DPH (Kč) | bez DPH (€) | s DPH (€) |
|-----------|--------|-----------------|--------------|------------|-------------|-------------|
| mosaz | brass | RKPO1 | 61 | 74 | 2,44 | 2,93 |
| mosaz | brass | RKPO1-C7 | 61 | 74 | 2,44 | 2,93 |

**RKPT1****Uzavírací ventil rozdělovače 1/2"**
Manifold closing ventil 1/2"

- RKPT1 (C12)
- Výška profilu 42 mm
 - Body height 42 mm
- RKPT1-C7 (C7)
- Výška profilu 39 mm
 - Body height 39 mm

| Provedení | Finish | Kód | bez DPH (Kč) | s DPH (Kč) | bez DPH (€) | s DPH (€) |
|-----------|--------|-----------------|--------------|------------|-------------|-------------|
| mosaz | brass | RKPT1 | 102 | 123 | 4,08 | 4,90 |
| mosaz | brass | RKPT1-C7 | 102 | 123 | 4,08 | 4,90 |



RKPT2

Ruční hlavice rozdělovače 1/2"
Manual manifold head 1/2"

| Provedení | Finish | Kód | bez DPH (Kč) | s DPH (Kč) | bez DPH (€) | s DPH (€) |
|-----------|---------|--------------|--------------|------------|-------------|-------------|
| plast | plastic | RKPT2 | 30 | 36 | 1,20 | 1,44 |



KOR5ZOR

Zátka rozdělovače 1" s O-kroužkem
1" manifold cap with O-ring

| Provedení | Finish | Kód | bez DPH (Kč) | s DPH (Kč) | bez DPH (€) | s DPH (€) |
|-----------|--------|----------------|--------------|------------|-------------|-------------|
| mosaz | brass | KOR5ZOR | 40 | 48 | 1,60 | 1,92 |



N10ZOR

Výstup pro svěrné šroubení 3/4"x1/2" redukce pro rozdělovač
Outlet for clamp screwing 3/4"x1/2" reduction

| Provedení | Finish | Kód | bez DPH (Kč) | s DPH (Kč) | bez DPH (€) | s DPH (€) |
|-----------|--------|---------------|--------------|------------|-------------|-------------|
| mosaz | brass | N10ZOR | 61 | 74 | 2,44 | 2,93 |



N10ZOR-C7NEW

Výstup pro svěrné šroubení 1/2"x1/2" redukce pro rozdělovač
Outlet for clamp screwing 1/2"x1/2" reduction

| Provedení | Finish | Kód | bez DPH (Kč) | s DPH (Kč) | bez DPH (€) | s DPH (€) |
|-----------|--------|---------------------|--------------|------------|-------------|-------------|
| mosaz | brass | N10ZOR-C7NEW | 45 | 54 | 1,80 | 2,16 |



ZSR1
Vypouštěcí ventil rozdělovače 1/2"
Drain cock valve 1/2"

| Provedení | Finish | Kód | bez DPH (Kč) | s DPH (Kč) | bez DPH (€) | s DPH (€) |
|-----------|--------|-------------|--------------|------------|-------------|-------------|
| mosaz | brass | ZSR1 | 102 | 123 | 4,08 | 4,90 |



O15AH
Odvzdušňovací ventil 1/2" automatický
Automatic air-outlet valve 1/2"

| Provedení | Finish | Kód | bez DPH (Kč) | s DPH (Kč) | bez DPH (€) | s DPH (€) |
|-----------|--------|--------------|--------------|------------|-------------|-------------|
| chrom | chrome | O15AH | 148 | 179 | 5,92 | 7,10 |



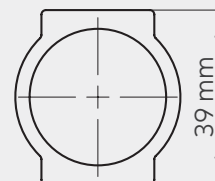
RKPP_T a RKPP_TP
Průtokoměr rozdělovače 1/2" - horní díl
Flowmeter 1/2" upper part

| Provedení | Finish | Kód | bez DPH (Kč) | s DPH (Kč) | bez DPH (€) | s DPH (€) |
|-------------|---------------|----------------|--------------|------------|-------------|-------------|
| mosaz-plast | brass-plastic | RKPP_T | 206 | 249 | 8,24 | 9,89 |
| plast | plastic | RKPP_TP | 189 | 229 | 7,56 | 9,07 |



RKPP-SET39
Průtokoměr + sedlo (sada C7)
Flow meter + lower part (set C7)

- Výška profilu 39 mm
- Body height 39 mm

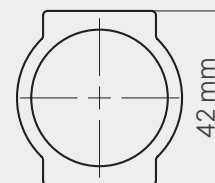


| Provedení | Finish | Kód | bez DPH (Kč) | s DPH (Kč) | bez DPH (€) | s DPH (€) |
|-------------|---------------|-------------------|--------------|------------|-------------|--------------|
| mosaz-plast | brass-plastic | RKPP-SET39 | 255 | 309 | 10,20 | 12,24 |



RKPP-SET42
Průtokoměr + sedlo (sada C12)
Flow meter + lower part (set C12)

- Výška profilu 42 mm
- Body height 42 mm

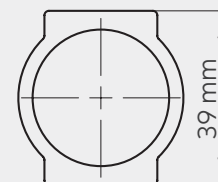


| Provedení | Finish | Kód | bez DPH (Kč) | s DPH (Kč) | bez DPH (€) | s DPH (€) |
|-------------|---------------|-------------------|--------------|------------|-------------|--------------|
| mosaz-plast | brass-plastic | RKPP-SET42 | 255 | 309 | 10,20 | 12,24 |



RKPP-SET39P12
Průtokoměr + sedlo
Flow meter + lower part

- Průtokoměr plast + sedlo 1/2" x 1/2" se šroubením pro AL-PEX 16 mm
- Plaster flowmeter + seat/lower part 1/2" x 1/2" with union for AL-PEX 16 mm

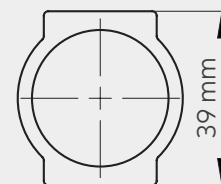


| Provedení | Finish | Kód | bez DPH (Kč) | s DPH (Kč) | bez DPH (€) | s DPH (€) |
|-------------|---------------|----------------------|--------------|------------|-------------|--------------|
| mosaz-plast | brass-plastic | RKPP-SET39P12 | 313 | 379 | 12,52 | 15,02 |



RKPT-SET39
Termostatický ventil + redukce (sada C7)
Thermostatic valve + nipple (set C7)

- Výška profilu 39 mm
- Body height 39 mm

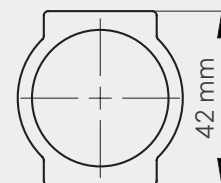


| Provedení | Finish | Kód | bez DPH (Kč) | s DPH (Kč) | bez DPH (€) | s DPH (€) |
|-----------|--------|-------------------|--------------|------------|-------------|-------------|
| mosaz | brass | RKPT-SET39 | 131 | 159 | 5,24 | 6,29 |



RKPT-SET42
Termostatický ventil + redukce (sada C12)
Thermostatic valve + nipple (set C12)

- Výška profilu 42 mm
- Body height 42 mm



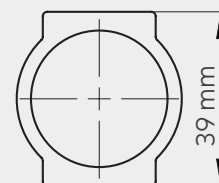
| Provedení | Finish | Kód | bez DPH (Kč) | s DPH (Kč) | bez DPH (€) | s DPH (€) |
|-----------|--------|-------------------|--------------|------------|-------------|-------------|
| mosaz | brass | RKPT-SET42 | 131 | 159 | 5,24 | 6,29 |



RKPO-SET39

Stop ventil + redukce (sada C7)
Stop valve + nipple (set C7)

- Výška profilu 39 mm
- Body height 39 mm



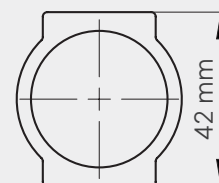
| Provedení | Finish | Kód | bez DPH (Kč) | s DPH (Kč) | bez DPH (€) | s DPH (€) |
|-----------|--------|-------------------|--------------|------------|-------------|-------------|
| mosaz | brass | RKPO-SET39 | 113 | 137 | 4,52 | 5,42 |



RKPO-SET42

Stop ventil + redukce (sada C12)
Stop valve + nipple (set C12)

- Výška profilu 42 mm
- Body height 42 mm



| Provedení | Finish | Kód | bez DPH (Kč) | s DPH (Kč) | bez DPH (€) | s DPH (€) |
|-----------|--------|-------------------|--------------|------------|-------------|-------------|
| mosaz | brass | RKPO-SET42 | 113 | 137 | 4,52 | 5,42 |



ZL15PEX

Šroubení 1/2" pro trubky PEX 16x2 m
1/2" union for PEX 16x2 mm pipes

- Balení obsahuje 2 sady
- Packaging includes 2 sets

| Provedení | Finish | Kód | bez DPH (Kč) | s DPH (Kč) | bez DPH (€) | s DPH (€) |
|-----------|--------|----------------|--------------|------------|-------------|-------------|
| mosaz | brass | ZL15PEX | 92 | 111 | 3,68 | 4,42 |



ZL15PEXAL

Šroubení 1/2" pro trubky AL-PEX 16x2 mm
1/2" union for AL-PEX 16x2 mm pipes

- Balení obsahuje 2 sady
- Packaging includes 2 sets

| Provedení | Finish | Kód | bez DPH (Kč) | s DPH (Kč) | bez DPH (€) | s DPH (€) |
|-----------|--------|------------------|--------------|------------|-------------|-------------|
| mosaz | brass | ZL15PEXAL | 92 | 111 | 3,68 | 4,42 |



PF/JY136

Ovládání vypouštěcího kohoutu
Control of drain tap

- Jen pro kohouty FERRO
- Only for drain tap FERRO

| Pro typ - For type | Kód | bez DPH (Kč) | s DPH (Kč) | bez DPH (€) | s DPH (€) |
|----------------------|---------------------|--------------|------------|-------------|-------------|
| JY136N/10, JY136N/15 | PF/JY136N/10 | 28 | 34 | 1,12 | 1,34 |
| JY136/10, JY136/15, | PF/JY136/10 | 28 | 34 | 1,12 | 1,34 |
| JY136/20 | PF/JY136/20 | 28 | 34 | 1,12 | 1,34 |



PF/EK113

Ovládací motýlek ke kulovým ventilům
Control butterfly of ball valves

- Jen pro ventily FERRO EK113, EK115, JY113, JY115
- Only for ball valves FERRO EK113, EK115, JY113, JY115

| Pro typ - For type | Kód | bez DPH (Kč) | s DPH (Kč) | bez DPH (€) | s DPH (€) |
|--------------------|--------------------|--------------|------------|-------------|-------------|
| 1/2" | PF/EK113/15 | 28 | 34 | 1,12 | 1,34 |
| 3/4" | PF/EK113/20 | 31 | 38 | 1,24 | 1,49 |
| 1" | PF/EK113/25 | 31 | 38 | 1,24 | 1,49 |
| 5/4" | PF/JY113/32 | 37 | 45 | 1,48 | 1,78 |



P/2002

Ovládací páka k zahradním ventilům
Control handle of valves from garden programme

- Jen pro ventily s označením HQK
- Only for valves HQK

| Pro typ - For type | Kód | bez DPH (Kč) | s DPH (Kč) | bez DPH (€) | s DPH (€) |
|--------------------|------------------|--------------|------------|-------------|-------------|
| 3/8", 1/2", 3/4" | P/2002/20 | 28 | 34 | 1,12 | 1,34 |
| 1" | P/2002/25 | 28 | 34 | 1,12 | 1,34 |



V/2002

Kompletní koncovka zahradního ventilu
Complete ending of garden valve

- Pro připojení hadice
- For hose connection

| Pro typ - For type | Kód | bez DPH (Kč) | s DPH (Kč) | bez DPH (€) | s DPH (€) |
|--------------------|------------------|--------------|------------|-------------|-------------|
| CF 2002/10 | V/2002/10 | 31 | 38 | 1,24 | 1,49 |
| CF 2002/15 | V/2002/15 | 41 | 50 | 1,64 | 1,97 |
| CF 2002/20 | V/2002/20 | 52 | 63 | 2,08 | 2,50 |
| CF 2002/25 | V/2002/25 | 63 | 76 | 2,52 | 3,02 |

**PF/EK137****Ovládací páka ke kulovému kohoutu**
Control handle of ball valve

- Jen pro kohouty FERRO
- Only for drain tap FERRO

| Pro typ - For type | Kód | bez DPH (Kč) | s DPH (Kč) | bez DPH (€) | s DPH (€) |
|--|---------------------|--------------|------------|-------------|-------------|
| EK137/15-20 | PF/EK137/15 | 28 | 34 | 1,12 | 1,34 |
| EK137/25 | PF/EK137/25 | 28 | 34 | 1,12 | 1,34 |
| EK137/32 | PF/EK137/32 | 37 | 45 | 1,48 | 1,78 |
| EK137/40-50 | PF/EK137/40 | 59 | 71 | 2,36 | 2,83 |
| JY121/10-15, JY122/10-15 | PF/JY121/10 | 21 | 25 | 0,84 | 1,01 |
| JY102/15-20, JY137/15-20, JY1127/15-20, JY1128/15-20, JY1129/15-20 | PF/JY102/15 | 28 | 34 | 1,12 | 1,34 |
| JY137/10 | PF/JY137/10 | 21 | 25 | 0,84 | 1,01 |
| JY102/25, JY137/25, JY1127/25, JY1128/25, JY1129/25 | PF/JY102/25 | 28 | 34 | 1,12 | 1,34 |
| JY102/32, JY137/32, JY1127/32, JY1129/32 | PF/JY102/32 | 37 | 45 | 1,48 | 1,78 |
| JY102/40, JY137/40, JY1127/40, JY1129/40 | PF/JY102/40 | 59 | 71 | 2,36 | 2,83 |
| JY102/50, JY137/50 | PF/JY102/50 | 59 | 71 | 2,36 | 2,83 |
| JY1127/50, JY1129/50 | PF/JY1127/50 | 59 | 71 | 2,36 | 2,83 |
| JY137/65-80 | PF/JY137/65 | 84 | 102 | 3,36 | 4,03 |
| JY137/100 | PF/JY137/100 | 84 | 102 | 3,36 | 4,03 |
| JY102/10 | PF/JY102/10 | 21 | 25 | 0,84 | 1,01 |
| LU137/15 | PF/LU137/15 | 28 | 34 | 1,12 | 1,34 |
| LU137/20 | PF/LU137/20 | 28 | 34 | 1,12 | 1,34 |
| LU137/25 | PF/LU137/25 | 28 | 34 | 1,12 | 1,34 |
| LU137/32 | PF/LU137/32 | 37 | 45 | 1,48 | 1,78 |
| LU137/40 | PF/LU137/40 | 59 | 71 | 2,36 | 2,83 |
| LU137/50 | PF/LU137/50 | 59 | 71 | 2,36 | 2,83 |



KR/3003

Krytka k rohovým a pračkovým ventilům
Cover of angle and washing machine valves

| Provedení | Finish | Kód | bez DPH (Kč) | s DPH (Kč) | bez DPH (€) | s DPH (€) |
|-----------|--------|----------------|--------------|------------|-------------|-------------|
| chrom | chrome | KR/3003 | 13 | 16 | 0,52 | 0,62 |



P/3001, P/3003

Ovládání k rohovým ventilům
Control of angle valves

| Pro typ - For type | Kód | bez DPH (Kč) | s DPH (Kč) | bez DPH (€) | s DPH (€) |
|--------------------|---------------|--------------|------------|-------------|-------------|
| CF 3003 | P/3003 | 21 | 25 | 0,84 | 1,01 |
| CF 3001 | P/3001 | 21 | 25 | 0,84 | 1,01 |
| CF 3004 kov | P/3004 | 31 | 38 | 1,24 | 1,49 |



P/3027, P/3016

Ovládání k pračkovým ventilům
Control of washing machine valves

| Pro typ - For type | Kód | bez DPH (Kč) | s DPH (Kč) | bez DPH (€) | s DPH (€) |
|--------------------|----------------|--------------|------------|-------------|-------------|
| CF 3016 plast | P/3016 | 28 | 34 | 1,12 | 1,34 |
| CF 3016 kov | P/3016N | 31 | 38 | 1,24 | 1,49 |
| CF 3027 | P/3027 | 21 | 25 | 0,84 | 1,01 |



P/3019

Ovládání k pračkovým ventilům
Control of washing machine valves

| Provedení | Finish | Kód | bez DPH (Kč) | s DPH (Kč) | bez DPH (€) | s DPH (€) |
|-------------|----------------|---------------|--------------|------------|-------------|-------------|
| plast-chrom | plastic-chrome | P/3019 | 40 | 48 | 1,60 | 1,92 |



P/5104

Ovládání k rohovým kombinovaným ventilům
Control of angle valves

| Pro typ | For type | Kód | bez DPH (Kč) | s DPH (Kč) | bez DPH (€) | s DPH (€) |
|---------|----------|----------------|--------------|------------|-------------|-------------|
| baterie | mixer | P/5104M | 21 | 25 | 0,84 | 1,01 |



P/5104

Ovládání k rohovým kombinovaným ventilům
Control of angle valves

| Pro typ | For type | Kód | bez DPH (Kč) | s DPH (Kč) | bez DPH (€) | s DPH (€) |
|---------|-----------------|----------------|--------------|------------|-------------|-------------|
| pračka | washing machine | P/5104V | 41 | 50 | 1,64 | 1,97 |



PASKA

Instalační páska teflonová
Plumber teflon tape

| Provedení | Balení | Kód | bez DPH (Kč) | s DPH (Kč) | bez DPH (€) | s DPH (€) |
|-----------------|--------|----------------|--------------|------------|-------------|-------------|
| 12 x 0,1 x 10 m | 1 / 10 | PASKA12 | 17 | 21 | 0,68 | 0,82 |
| 19 x 0,2 x 15 m | 1 / 10 | PASKA19 | 59 | 71 | 2,36 | 2,83 |



NIT150

Instalační nit teflonová
Plumber teflon thread

| Délka | Balení | Kód | bez DPH (Kč) | s DPH (Kč) | bez DPH (€) | s DPH (€) |
|-------|--------|---------------|--------------|------------|-------------|-------------|
| 150 m | 1 / 20 | NIT150 | 208 | 252 | 8,32 | 9,98 |

Výstavní panely



„CO SE NEVYSTAVÍ, TO SE NEPRODÁ...“

Ukázka osazení - přívodní hadičky

Výstavní panely se dají osadit vybranou skupinou výrobků z našeho sortimentu dle přání zákazníka.



Panel 22

Ukázka osazení - sifony



Panel 22

Ukázka osazení - přívodní hadičky



Panel EXRUM

Panel - EXRUM
Display panel - EXRUM

- Provedení: kov/drát
rozměr: v. 2100 x š. 880 x h. 310 mm
- Finish: metal/wire
size: h. 2100 x w. 880 x d. 310 mm

| Zkratka-Code | Rabat | Strana | Zkratka-Code | Rabat | Strana | Zkratka-Code | Rabat | Strana |
|--------------|-------|--------|---------------|-------|--------|---------------|-------|--------|
| 1 | | | 113/50 | C | 51 | 447,P | C | 109 |
| 101/100 | C | 51 | 113/60 | C | 51 | 449,P | C | 109 |
| 101/120 | C | 51 | 113/80 | C | 51 | 450,0 | C | 110 |
| 101/150 | C | 51 | 114/100 | C | 51 | 450/1200,0 | B | 81 |
| 101/180 | C | 51 | 114/120 | C | 51 | 450/1200,1 | B | 80 |
| 101/20 | C | 51 | 114/150 | C | 51 | 450/1200/R,0 | B | 81 |
| 101/210 | C | 51 | 114/180 | C | 51 | 450/1200/R,1 | B | 80 |
| 101/30 | C | 51 | 114/20 | C | 51 | 450/1200/RS,0 | B | 82 |
| 101/40 | C | 51 | 114/210 | C | 51 | 450/1600,0 | B | 81 |
| 101/50 | C | 51 | 114/30 | C | 51 | 450/1600,1 | B | 80 |
| 101/60 | C | 51 | 114/40 | C | 51 | 450/1600/R,0 | B | 81 |
| 101/80 | C | 51 | 114/50 | C | 51 | 450/1600/RS,0 | B | 82 |
| 103/100 | C | 51 | 114/60 | C | 51 | 450/900,1 | B | 80 |
| 103/120 | C | 51 | 114/80 | C | 51 | 450/900/R,1 | B | 80 |
| 103/150 | C | 51 | 126/30 | C | 52 | 451,0 | C | 110 |
| 103/180 | C | 51 | 126/40 | C | 52 | 457/10Y | C | 60 |
| 103/20 | C | 51 | 126/50 | C | 52 | 457/11Y | C | 60 |
| 103/210 | C | 51 | 126/80 | C | 52 | 457/12Y | C | 60 |
| 103/30 | C | 51 | 127/30 | C | 52 | 457/2Y | C | 60 |
| 103/40 | C | 51 | 127/40 | C | 52 | 457/3Y | C | 60 |
| 103/50 | C | 51 | 127/50 | C | 52 | 457/4Y | C | 60 |
| 103/60 | C | 51 | 127/80 | C | 52 | 457/5Y | C | 60 |
| 103/80 | C | 51 | 130/35 | C | 52 | 457/6Y | C | 60 |
| 104/100 | C | 51 | 130/50 | C | 52 | 457/7Y | C | 60 |
| 104/120 | C | 51 | 130/60 | C | 52 | 457/8Y | C | 60 |
| 104/150 | C | 51 | 131/50 | C | 52 | 457/9Y | C | 60 |
| 104/180 | C | 51 | 131/70 | C | 52 | 460,0 | C | 110 |
| 104/20 | C | 51 | 19,0 | A | 106 | 465,0 | C | 110 |
| 104/210 | C | 51 | 2 | | | 470,P | C | 111 |
| 104/30 | C | 51 | 20,0 | C | 106 | 475,P | C | 111 |
| 104/40 | C | 51 | 21,0 | C | 106 | 480,P | C | 110 |
| 104/50 | C | 51 | 3 | | | 486,0 | C | 112 |
| 104/60 | C | 51 | 33,0 | A | 102 | 488,0 | C | 112 |
| 104/80 | C | 51 | 34,0 | A | 102 | 489,0 | C | 112 |
| 111/100 | C | 51 | 35,0 | A | 103 | 490,P | C | 111 |
| 111/120 | C | 51 | 36,0 | A | 103 | 495,P | C | 111 |
| 111/150 | C | 51 | 37,0 | A | 103 | 497,P | C | 111 |
| 111/180 | C | 51 | 38,0 | A | 104 | 6 | | |
| 111/20 | C | 51 | 39,0 | A | 102 | 600/1200,0 | B | 81 |
| 111/210 | C | 51 | 4 | | | 600/1200,1 | B | 80 |
| 111/30 | C | 51 | 40,0 | A | 102 | 600/1200/R,0 | B | 81 |
| 111/40 | C | 51 | 410,P | C | 107 | 600/1200/R,1 | B | 80 |
| 111/50 | C | 51 | 411,P | C | 107 | 600/1200/RS,0 | B | 82 |
| 111/60 | C | 51 | 420,P | C | 106 | 600/1600,0 | B | 81 |
| 111/80 | C | 51 | 422,PP | C | 107 | 600/1600,1 | B | 80 |
| 112/100 | C | 51 | 430,P | C | 107 | 600/1600/R,0 | B | 81 |
| 112/30 | C | 51 | 431,P | C | 107 | 600/1600/R,1 | B | 80 |
| 112/40 | C | 51 | 432,PP | C | 108 | 600/1600/RS,0 | B | 82 |
| 112/50 | C | 51 | 439,P | C | 109 | 600/1800,0 | B | 81 |
| 112/60 | C | 51 | 440,P | C | 108 | 600/1800/R,0 | B | 81 |
| 112/80 | C | 51 | 441,P | C | 108 | 600/1800/RS,0 | B | 82 |
| 113/100 | C | 51 | 442,PP | C | 108 | 600/900,1 | B | 80 |
| 113/30 | C | 51 | 443,PP | C | 108 | 600/900/R,1 | B | 80 |
| 113/40 | C | 51 | 446,P | C | 109 | 67761500Y | C | 70 |

| Zkratka-Code | Rabat | Strana | Zkratka-Code | Rabat | Strana | Zkratka-Code | Rabat | Strana |
|--------------|-------|--------|--------------|-------|--------|--------------|-------|--------|
| 67841612Y | C | 69 | FT203/25 | C | 39 | FT210/20 | C | 41 |
| 67861612Y | C | 69 | FT203/32 | C | 39 | FT210/25 | C | 41 |
| 69190001YW | C | 88 | FT203/40 | C | 39 | FT210/32 | C | 41 |
| C | | | FT203/50 | C | 39 | FT210/40 | C | 41 |
| CF2002/10 | C | 28 | FT203/8 | C | 39 | FT210/50 | C | 41 |
| CF2002/15 | C | 28 | FT204/10 | C | 39 | FT211/10 | C | 42 |
| CF2002/20 | C | 28 | FT204/15 | C | 39 | FT211/15 | C | 42 |
| CF2002/25 | C | 28 | FT204/20 | C | 39 | FT211/20 | C | 42 |
| CF3002/10 | C | 34 | FT204/25 | C | 39 | FT211/25 | C | 42 |
| CF3002/10M | C | 35 | FT204/32 | C | 39 | FT211/32 | C | 42 |
| CF3002/20 | C | 35 | FT204/40 | C | 39 | FT211/40 | C | 42 |
| CF3003/10 | C | 33 | FT204/50 | C | 39 | FT212/10 | C | 42 |
| CF3003/10M | C | 33 | FT204/8 | C | 39 | FT212/15 | C | 42 |
| CF3003/15 | C | 33 | FT205/10 | C | 40 | FT212/20 | C | 42 |
| CF3008/10 | C | 33 | FT205/15 | C | 40 | FT213/10 | C | 42 |
| CF3009/10 | C | 33 | FT205/20 | C | 40 | FT213/15 | C | 42 |
| CF3010/10 | C | 34 | FT205/25 | C | 40 | FT213/20 | C | 42 |
| CF3010/10M | C | 34 | FT205/32 | C | 40 | FT213/25 | C | 42 |
| CF3010/15 | C | 34 | FT205/40 | C | 40 | FT214/115 | C | 42 |
| CF3010/20 | C | 34 | FT205/50 | C | 40 | FT214/75 | C | 42 |
| CF3012/10 | C | 36 | FT205/8 | C | 40 | FT214/95 | C | 42 |
| CF3013/10 | C | 37 | FT206/10 | C | 40 | FT215/10 | C | 43 |
| CF3016 | C | 35 | FT206/15 | C | 40 | FT215/15 | C | 43 |
| CF3017 | C | 36 | FT206/20 | C | 40 | FT215/152 | C | 43 |
| CF3019 | C | 36 | FT206/25 | C | 40 | FT215/20 | C | 43 |
| CF3019A | C | 36 | FT206/252 | C | 40 | FT215/202 | C | 43 |
| CF3019M | C | 36 | FT206/32 | C | 40 | FT215/25 | C | 43 |
| CF3027 | C | 35 | FT206/402 | C | 40 | FT215/252 | C | 43 |
| CF5104 | C | 35 | FT206/403 | C | 40 | FT215/32 | C | 43 |
| E | | | FT206/8 | C | 40 | FT215/322 | C | 43 |
| EK116/15 | C | 27 | FT207/10 | C | 41 | FT215/323 | C | 43 |
| EK116/20 | C | 27 | FT207/15 | C | 41 | FT215/40 | C | 43 |
| F | | | FT207/20 | C | 41 | FT215/402 | C | 43 |
| FQ1 | C | 69 | FT207/25 | C | 41 | FT215/50 | C | 43 |
| FQ1TXT6 | C | 69 | FT207/32 | C | 41 | FT215/502 | C | 43 |
| FT201/10 | C | 39 | FT207/40 | C | 41 | FT216/1010 | C | 43 |
| FT201/15 | C | 39 | FT207/50 | C | 41 | FT216/1015 | C | 43 |
| FT201/20 | C | 39 | FT207/8 | C | 41 | FT216/1020 | C | 43 |
| FT201/25 | C | 39 | FT208/10 | C | 41 | FT216/1025 | C | 43 |
| FT201/32 | C | 39 | FT208/15 | C | 41 | FT216/1510 | C | 43 |
| FT201/40 | C | 39 | FT208/20 | C | 41 | FT216/15100 | C | 43 |
| FT201/50 | C | 39 | FT208/25 | C | 41 | FT216/1515 | C | 43 |
| FT201/8 | C | 39 | FT208/32 | C | 41 | FT216/1520 | C | 43 |
| FT202/10 | C | 39 | FT208/40 | C | 41 | FT216/1525 | C | 43 |
| FT202/15 | C | 39 | FT208/50 | C | 41 | FT216/1530 | C | 43 |
| FT202/20 | C | 39 | FT209/10 | C | 41 | FT216/1540 | C | 43 |
| FT202/25 | C | 39 | FT209/15 | C | 41 | FT216/1550 | C | 43 |
| FT202/32 | C | 39 | FT209/20 | C | 41 | FT216/1560 | C | 43 |
| FT202/40 | C | 39 | FT209/25 | C | 41 | FT216/1580 | C | 43 |
| FT202/50 | C | 39 | FT209/32 | C | 41 | FT216/2010 | C | 43 |
| FT202/8 | C | 39 | FT209/40 | C | 41 | FT216/2015 | C | 43 |
| FT203/10 | C | 39 | FT209/50 | C | 41 | FT216/2020 | C | 43 |
| FT203/15 | C | 39 | FT210/10 | C | 41 | FT216/2025 | C | 43 |
| FT203/20 | C | 39 | FT210/15 | C | 41 | FT216/2030 | C | 43 |

| Zkratka-Code | Rabat | Strana | Zkratka-Code | Rabat | Strana | Zkratka-Code | Rabat | Strana |
|--------------|-------|--------|--------------|-------|--------|----------------|-------|--------|
| FT216/2040 | C | 43 | FT228/15 | C | 48 | GZ300C | 84 | 84 |
| FT216/2050 | C | 43 | FT228/20 | C | 48 | J | | |
| FT216/2515 | C | 43 | FT229/15 | C | 44 | JY118/25 (KS3) | C | 65 |
| FT216/2520 | C | 43 | FT229/20 | C | 44 | JY118/25 (KS3) | C | 61 |
| FT216/2530 | C | 43 | FT230/15 | C | 44 | JY121/10 | C | 27 |
| FT216/2540 | C | 43 | FT230/20 | C | 44 | JY121/15 | C | 27 |
| FT216/2550 | C | 43 | FT230/25 | C | 44 | JY122/10 | C | 27 |
| FT217/20 | C | 40 | FT231/15 | C | 45 | JY122/15 | C | 27 |
| FT217/25 | C | 40 | FT231/20 | C | 45 | JY135/15 | C | 27 |
| FT217/252 | C | 40 | FT232/15 | C | 45 | JY136/10 | C | 28 |
| FT217/32 | C | 40 | FT232/20 | C | 45 | JY136/15 | C | 28 |
| FT217/322 | C | 40 | FT232/25 | C | 45 | JY136/20 | C | 28 |
| FT217/323 | C | 40 | FT233/1510 | C | 45 | JY136N/10 | C | 28 |
| FT218/10 | C | 40 | FT233/1512 | C | 45 | JY136N/15 | C | 28 |
| FT218/15 | C | 40 | FT233/1514 | C | 45 | JY502/15 | C | 30 |
| FT218/20 | C | 40 | FT233/1520 | C | 45 | JY502/20 | C | 30 |
| FT218/252 | C | 40 | FT233/2020 | C | 45 | JY502/25 | C | 30 |
| FT218/32 | C | 40 | FT233/2525 | C | 45 | JY502/32 | C | 30 |
| FT218/402 | C | 40 | FT234/1510 | C | 45 | JY502/40 | C | 30 |
| FT219/1510 | C | 47 | FT234/1512 | C | 45 | JY502/50 | C | 30 |
| FT219/15100 | C | 47 | FT234/1514 | C | 45 | JY503/15 | C | 30 |
| FT219/1515 | C | 47 | FT234/1518 | C | 45 | JY503/20 | C | 30 |
| FT219/1520 | C | 47 | FT234/1520 | C | 45 | JY503/25 | C | 30 |
| FT219/1525 | C | 47 | FT234/2020 | C | 45 | JY503/32 | C | 30 |
| FT219/1530 | C | 47 | FT234/2525 | C | 45 | JY503/40 | C | 30 |
| FT219/1550 | C | 47 | FT235/25 | C | 46 | JY503/50 | C | 30 |
| FT220/15 | C | 44 | FT235/25 | C | 78 | JY504/15 | C | 30 |
| FT220/20 | C | 44 | FT236/25 | C | 46 | JY504/20 | C | 30 |
| FT220/25 | C | 44 | FT236/25 | C | 78 | JY504/25 | C | 30 |
| FT221/10 | C | 44 | FT305/20 | C | 46 | JY504/32 | C | 30 |
| FT221/15 | C | 44 | FT305/20 | C | 49 | JY504/40 | C | 30 |
| FT221/20 | C | 44 | FT305/25 | C | 46 | JY504/50 | C | 30 |
| FT221/25 | C | 44 | FT305/25 | C | 49 | JY505/15 | C | 30 |
| FT221/252 | C | 44 | FT306/15 | C | 46 | JY505/20 | C | 30 |
| FT221/32 | C | 44 | FT306/15 | C | 49 | JY505/25 | C | 30 |
| FT222/10 | C | 47 | FT306/20 | C | 46 | JY505/32 | C | 30 |
| FT222/15 | C | 47 | FT306/20 | C | 49 | JY505/40 | C | 30 |
| FT222/20 | C | 47 | FT306/25 | C | 46 | JY505/50 | C | 30 |
| FT223/10 | C | 47 | FT306/25 | C | 49 | JY507/20 | C | 31 |
| FT223/15 | C | 47 | FT307/15 | C | 46 | JY507/25 | C | 31 |
| FT223/20 | C | 47 | FT307/15 | C | 49 | JY507/32 | C | 31 |
| FT224/10 | C | 47 | FT307/20 | C | 46 | JY507/40 | C | 31 |
| FT224/15 | C | 47 | FT307/20 | C | 49 | JY508/15 | C | 31 |
| FT224/20 | C | 47 | FT6 | C | 68 | JY508/20 | C | 31 |
| FT225/10 | C | 48 | FT6RX | C | 68 | JY508/25 | C | 31 |
| FT225/15 | C | 48 | FTE01 | C | 69 | JY508/32 | C | 31 |
| FT225/20 | C | 48 | G | | | JY508/40 | C | 31 |
| FT226/10 | C | 48 | GM40GPA | 68 | 68 | JY508/50 | C | 31 |
| FT226/15 | C | 48 | GM-WP | 68 | 68 | JY511/15 | C | 28 |
| FT226/20 | C | 48 | GT12 | 93 | 93 | JY511/20 | C | 28 |
| FT227/10 | C | 48 | GT30B | 86 | 86 | JY511/25 | C | 28 |
| FT227/15 | C | 48 | GT30B | 93 | 93 | JY511/32 | C | 28 |
| FT227/20 | C | 48 | GT31B | 86 | 86 | JY511/40 | C | 28 |
| FT228/10 | C | 48 | GT31B | 93 | 93 | JY511/50 | C | 28 |

| Zkratka-Code | Rabat | Strana | Zkratka-Code | Rabat | Strana | Zkratka-Code | Rabat | Strana |
|--------------|-------|--------|--------------|-------|--------|---------------|-------|--------|
| JY520/25 | C | 29 | KFPO2 | C | 19 | N10POR_C7 | C | 61 |
| JY520/25 | C | 78 | KFPO3 | C | 19 | N10POR_C7 | C | 115 |
| JY521/25 | C | 29 | KFPO4 | C | 19 | N10POR-C7NEW | C | 65 |
| JY521/25 | C | 78 | KFPO5 | C | 19 | N10PORS | C | 115 |
| K | | | KFPO6 | C | 19 | N10PORT-C7NEW | C | 115 |
| KFC1 | C | 22 | KFPOM1 | C | 19 | N10ZOR | C | 61 |
| KFC11 | C | 22 | KFPOM2 | C | 19 | N10ZOR | C | 116 |
| KFC2 | C | 22 | KFPOM3 | C | 19 | N10ZOR-C7NEW | C | 65 |
| KFC21 | C | 22 | KFPS1 | C | 18 | N10ZOR-C7NEW | C | 116 |
| KFC3 | C | 22 | KFPS2 | C | 18 | NIT150 | C | 37 |
| KFC31 | C | 22 | KFPS3 | C | 18 | NIT150 | C | 123 |
| KFC4 | C | 22 | KFPS3A | C | 20 | O | | |
| KFC41 | C | 22 | KFPS3T | C | 20 | O15AH | C | 61 |
| KFC5 | C | 22 | KFPW1 | C | 18 | O15AH | C | 117 |
| KFC51 | C | 22 | KFPW2 | C | 18 | O15AS1 | C | 65 |
| KFC6 | C | 22 | KFPW3 | C | 18 | OT/200 | B | 84 |
| KFC61 | C | 22 | KFPW4 | C | 18 | OT/300 | B | 84 |
| KFCM1 | C | 22 | KFPW5 | C | 18 | OT/400 | B | 84 |
| KFCM11 | C | 22 | KFPW6 | C | 18 | OT/500 | B | 84 |
| KFCM2 | C | 22 | KFPZF1 | C | 19 | OT/800 | B | 84 |
| KFCM21 | C | 22 | KFPZF2 | C | 19 | P | | |
| KFCM3 | C | 22 | KFPZF3 | C | 19 | P/2002/20 | A | 120 |
| KFCM31 | C | 22 | KORSZOR | C | 61 | P/2002/25 | A | 120 |
| KFCS1 | C | 23 | KORSZOR | C | 65 | P/3001 | A | 122 |
| KFCS2 | C | 23 | KORSZOR | C | 116 | P/3003 | A | 122 |
| KFCS3 | C | 23 | KR/3003 | A | 122 | P/3004 | A | 122 |
| KFP1 | C | 17 | L | | | P/3016 | A | 122 |
| KFP10 | C | 17 | LC5Y | C | 114 | P/3016N | A | 122 |
| KFP101 | C | 17 | LU113/15 | C | 25 | P/3019 | A | 122 |
| KFP11 | C | 17 | LU113/20 | C | 25 | P/3027 | A | 122 |
| KFP2 | C | 17 | LU113/25 | C | 25 | P/5104M | A | 123 |
| KFP21 | C | 17 | LU115/15 | C | 25 | P/5104V | A | 123 |
| KFP3 | C | 17 | LU115/20 | C | 25 | PASKA12 | C | 37 |
| KFP31 | C | 17 | LU115/25 | C | 25 | PASKA12 | C | 123 |
| KFP4 | C | 17 | LU118/15 | C | 25 | PASKA19 | C | 37 |
| KFP41 | C | 17 | LU118/20 | C | 25 | PASKA19 | C | 123 |
| KFP5 | C | 17 | LU118/25 | C | 25 | PER,001 | A | 105 |
| KFP51 | C | 17 | LU137/15 | C | 25 | PER,012 | A | 105 |
| KFP6 | C | 17 | LU137/20 | C | 25 | PER,020 | A | 105 |
| KFP61 | C | 17 | LU137/25 | C | 25 | PER,P | A | 105 |
| KFP7 | C | 17 | LU137/32 | C | 25 | PERF,P | A | 105 |
| KFP8 | C | 17 | LU137/40 | C | 25 | PF/EK113/15 | A | 120 |
| KFP9 | C | 17 | LU137/50 | C | 25 | PF/EK113/20 | A | 120 |
| KFPM1 | C | 18 | M | | | PF/EK113/25 | A | 120 |
| KFPM11 | C | 18 | M6304A | C | 98 | PF/EK137/15 | A | 121 |
| KFPM1SG | C | 19 | M6304R | C | 98 | PF/EK137/25 | A | 121 |
| KFPM2 | C | 18 | M6306A | C | 98 | PF/EK137/32 | A | 121 |
| KFPM21 | C | 18 | M6306R | C | 98 | PF/EK137/40 | A | 121 |
| KFPM2SG | C | 19 | M6310A | C | 98 | PF/JY102/10 | A | 121 |
| KFPM3 | C | 18 | M6310R | C | 99 | PF/JY102/15 | A | 121 |
| KFPM31 | C | 18 | MM10 | C | 41 | PF/JY102/25 | A | 121 |
| KFPM4 | C | 18 | MR-SET | C | 68 | PF/JY102/32 | A | 121 |
| KFPM41 | C | 18 | N | | | PF/JY102/40 | A | 121 |
| KFPO1 | C | 19 | N10POR | C | 115 | PF/JY102/50 | A | 121 |

| Zkratka-Code | Rabat | Strana | Zkratka-Code | Rabat | Strana | Zkratka-Code | Rabat | Strana |
|--------------|-------|--------|---------------|-------|--------|--------------|-------|--------|
| PF/JY1127/50 | A | 121 | RA320/15 | C | 87 | RKPT-SET39 | C | 70 |
| PF/JY113/32 | A | 120 | RA330/10 | C | 87 | RKPT-SET39 | C | 114 |
| PF/JY121/10 | A | 121 | RA330/15 | C | 87 | RKPT-SET39 | C | 118 |
| PF/JY136/10 | A | 120 | RA340/25 | C | 91 | RKPT-SET42 | C | 71 |
| PF/JY136/20 | A | 120 | RA341/25 | C | 91 | RKPT-SET42 | C | 114 |
| PF/JY136N/10 | A | 120 | RA350/25 | C | 91 | RKPT-SET42 | C | 118 |
| PF/JY137/10 | A | 121 | RA351/25 | C | 91 | RO02S | C | 58 |
| PF/JY137/100 | A | 121 | RA401 | C | 88 | RO03S | C | 58 |
| PF/JY137/65 | A | 121 | RA402/1520 | C | 88 | RO04S | C | 58 |
| PF/LU137/15 | A | 121 | RA403 | C | 90 | RO05S | C | 58 |
| PF/LU137/20 | A | 121 | RA501/10 | C | 90 | RO06S | C | 58 |
| PF/LU137/25 | A | 121 | RA501/8 | C | 90 | RO07S | C | 58 |
| PF/LU137/32 | A | 121 | RA502/10 | C | 90 | RO08S | C | 58 |
| PF/LU137/40 | A | 121 | RA502/15 | C | 90 | RO09S | C | 58 |
| PF/LU137/50 | A | 121 | RA502/5 | C | 90 | RO10S | C | 58 |
| PL115/15 | C | 54 | RA502/8 | C | 90 | RO11S | C | 58 |
| PL115/20 | C | 54 | RA503/15 | C | 90 | RO12S | C | 58 |
| PL115/25 | C | 54 | RA504/15 | C | 88 | RPN02 | C | 59 |
| PL137/15 | C | 54 | RA601/10 | C | 89 | RPN03 | C | 59 |
| PL137/20 | C | 54 | RA601/15 | C | 89 | RPN04 | C | 59 |
| PL137/25 | C | 54 | RA602/15 | C | 89 | RPN05 | C | 59 |
| PL137/32 | C | 54 | RA603/10 | C | 89 | RPN06 | C | 59 |
| PL137/40 | C | 54 | RA603/15 | C | 89 | RPN07 | C | 59 |
| PL137/50 | C | 54 | RA604/15 | C | 89 | RPN08 | C | 59 |
| PNK/100 | A | 40 | RC15S | C | 29 | RPN09 | C | 59 |
| PNK/150 | A | 40 | RKPO1 | C | 115 | RPN10 | C | 59 |
| PNK/200 | A | 40 | RKPO1-C7 | C | 61 | RPN11 | C | 59 |
| PNK/250 | A | 40 | RKPO1-C7 | C | 65 | RPN12 | C | 59 |
| PNK/300 | A | 40 | RKPO1-C7 | C | 115 | RSSJPLUSPLI | C | 95 |
| PNK/350 | A | 40 | RKPO-SET39 | C | 71 | RZ02S | C | 58 |
| PNK/400 | A | 40 | RKPO-SET39 | C | 114 | RZ03S | C | 58 |
| PNK/500 | A | 40 | RKPO-SET39 | C | 119 | RZ04S | C | 58 |
| PV/100 | A | 40 | RKPO-SET42 | C | 71 | RZ05S | C | 58 |
| PV/150 | A | 40 | RKPO-SET42 | C | 114 | RZ06S | C | 58 |
| PV/200 | A | 40 | RKPO-SET42 | C | 119 | RZ07S | C | 58 |
| PV/250 | A | 40 | RKPP_T | C | 61 | RZ08S | C | 58 |
| PV/300 | A | 40 | RKPP_T | C | 117 | RZ09S | C | 58 |
| PV/350 | A | 40 | RKPP_TP | C | 61 | RZ10S | C | 58 |
| PV/400 | A | 40 | RKPP_TP | C | 117 | RZ11S | C | 58 |
| PV/46 | A | 40 | RKPP-C7NEW | C | 65 | RZ12S | C | 58 |
| PV/500 | A | 40 | RKPP-SET39 | C | 70 | RZP02S | C | 59 |
| PVK/100 | A | 40 | RKPP-SET39 | C | 117 | RZP03S | C | 59 |
| PVK/150 | A | 40 | RKPP-SET39P12 | C | 70 | RZP04S | C | 59 |
| PVK/200 | A | 40 | RKPP-SET39P12 | C | 118 | RZP05S | C | 59 |
| PVK/250 | A | 40 | RKPP-SET42 | C | 70 | RZP06S | C | 59 |
| PVK/300 | A | 40 | RKPP-SET42 | C | 118 | RZP07S | C | 59 |
| PVK/350 | A | 40 | RKPT1 | C | 61 | RZP08S | C | 59 |
| PVK/400 | A | 40 | RKPT1 | C | 115 | RZP09S | C | 59 |
| PVK/500 | A | 40 | RKPT1-C7 | C | 61 | RZP10S | C | 59 |
| R | | | RKPT1-C7 | C | 65 | RZP11S | C | 59 |
| RA300/10 | C | 87 | RKPT1-C7 | C | 115 | RZP12S | C | 59 |
| RA300/15 | C | 87 | RKPT2 | C | 61 | S | | |
| RA310/15 | C | 87 | RKPT2 | C | 65 | S282-BL | A | 106 |
| RA320/10 | C | 87 | RKPT2 | C | 116 | S285B-BL-B | A | 103 |

| Zkratka-Code | Rabat | Strana | Zkratka-Code | Rabat | Strana | Zkratka-Code | Rabat | Strana |
|---------------|-------|--------|--------------|-------|--------|--------------|-------|--------|
| S285-BL-B | A | 103 | SN-RZP07S | C | 63 | W | | |
| S285BR | A | 104 | SN-RZP08S | C | 63 | W0101 | C | 77 |
| S287PP-B | A | 102 | SN-RZP09S | C | 63 | W0201 | C | 73 |
| S288PPCB | A | 104 | SN-RZP10S | C | 63 | W0202 | C | 73 |
| S288PPC-B | A | 104 | SN-RZP11S | C | 63 | W0203 | C | 73 |
| SC1720 | C | 39 | SN-RZP12S | C | 63 | W0204 | C | 73 |
| SC1725 | C | 38 | SN-RZPU02S | C | 64 | W0301 | C | 74 |
| SC1726 | C | 38 | SN-RZPU03S | C | 64 | W0401 | C | 74 |
| SC1730/15 | C | 38 | SN-RZPU04S | C | 64 | W0601 | C | 75 |
| SC1730/20 | C | 38 | SN-RZPU05S | C | 64 | W0602 | C | 75 |
| SC1735 | C | 38 | SN-RZPU06S | C | 64 | W0603 | C | 76 |
| SC1741 | C | 38 | SN-RZPU07S | C | 64 | W0604 | C | 76 |
| SC1777 | C | 38 | SN-RZPU08S | C | 64 | WG0500 | C | 56 |
| SC7105 | C | 39 | SN-RZPU09S | C | 64 | WG0750 | C | 56 |
| SC7106 | C | 39 | SN-RZPU10S | C | 64 | WG1000 | C | 56 |
| SC7111 | C | 39 | SN-RZPU11S | C | 64 | WG1250 | C | 56 |
| SC78838 | C | 39 | SN-RZPU12S | C | 64 | WG1500 | C | 56 |
| SG11 | C | 96 | SZN-0 | C | 67 | WG2000 | C | 56 |
| SG12 | C | 96 | SZN-1 | C | 67 | WGK0500 | C | 56 |
| SJ15ACPLUS | C | 95 | SZN-2 | C | 67 | WGK0750 | C | 56 |
| SJ15ACPLUSPLI | C | 95 | SZN-2-170 | C | 67 | WGK1000 | C | 56 |
| SJ15AFPLUS | C | 95 | SZN-3 | C | 67 | WGK1250 | C | 56 |
| SJ15AFPLUSPLI | C | 95 | SZN-4 | C | 67 | WGK1500 | C | 56 |
| SJ20ACPLUS | C | 95 | SZN-4-170 | C | 67 | WGK2000 | C | 56 |
| SJ20ACPLUSPLI | C | 95 | SZN-5 | C | 67 | WGN0500 | C | 56 |
| SJ20AFPLUS | C | 95 | SZN-6-170 | C | 67 | WGN0750 | C | 56 |
| SJ20AFPLUSPLI | C | 95 | SZP-0 | C | 67 | WGN1000 | C | 56 |
| SN-RO02S | C | 63 | SZP-1 | C | 67 | WGN1250 | C | 56 |
| SN-RO03S | C | 63 | SZP-2 | C | 67 | WGN1500 | C | 56 |
| SN-RO04S | C | 63 | SZP-3 | C | 67 | WGN2000 | C | 56 |
| SN-RO05S | C | 63 | SZP-4 | C | 67 | Z | | |
| SN-RO06S | C | 63 | SZP-5 | C | 67 | Z201 | C | 41 |
| SN-RO07S | C | 63 | T | | | Z201R | C | 41 |
| SN-RO08S | C | 63 | T100120A | C | 100 | Z211 | C | 41 |
| SN-RO09S | C | 63 | T63120A | C | 99 | ZL15PEX | C | 71 |
| SN-RO10S | C | 63 | T80120A | C | 99 | ZL15PEX | C | 119 |
| SN-RO11S | C | 63 | TK12150 | C | 100 | ZL15PEXAL | C | 65 |
| SN-RO12S | C | 63 | T-KUS,0 | B | 82 | ZL15PEXAL | C | 71 |
| SN-ROU02S | C | 64 | T-KUS,1 | B | 82 | ZL15PEXAL | C | 119 |
| SN-ROU03S | C | 64 | TM63A | C | 99 | ZSR1 | C | 61 |
| SN-ROU04S | C | 64 | TM80R | C | 99 | ZSR1 | C | 65 |
| SN-ROU05S | C | 64 | TT/200 | B | 84 | ZSR1 | C | 117 |
| SN-ROU06S | C | 64 | TT/300 | B | 84 | ZTD30CR | C | 85 |
| SN-ROU07S | C | 64 | TT/400 | B | 84 | ZTM1 | C | 92 |
| SN-ROU08S | C | 64 | TT/500 | B | 84 | ZTM2 | C | 92 |
| SN-ROU09S | C | 64 | TT/800 | B | 84 | ZTO30CR | C | 85 |
| SN-ROU10S | C | 64 | U | | | ZTO30WH | C | 85 |
| SN-ROU11S | C | 64 | UCHYT,P | A | 40 | ZTV1 | C | 92 |
| SN-ROU12S | C | 64 | V | | | ZTV2 | C | 92 |
| SN-RZP02S | C | 63 | V/2002/10 | A | 120 | | | |
| SN-RZP03S | C | 63 | V/2002/15 | A | 120 | | | |
| SN-RZP04S | C | 63 | V/2002/20 | A | 120 | | | |
| SN-RZP05S | C | 63 | V/2002/25 | A | 120 | | | |
| SN-RZP06S | C | 63 | VV,0 | A | 104 | | | |



A series of horizontal lines for writing notes, consisting of 25 evenly spaced lines.



A series of horizontal lines for writing notes, consisting of 28 evenly spaced lines.

Sídlo společnosti kontakty



SÍDLO SPOLEČNOSTI

NOVASERVIS spol. s r.o.

Merhautova 208
613 00 Brno
Česká republika
T: +420 548 428 011
E: novaservis@novaservis.cz
www.novaservis.cz

NOVASERVIS FERRO SK s.r.o.

Továrenská 3110/20J
905 01 Senica
Slovenská republika
T: +421 911 473 193
E: servissk@novaservis.sk
www.novaservis.sk

VÝROBNÍ ZÁVOD ZNOJMO

Družstevní 5
669 02 Znojmo
T: +420 515 282 111



OBCHODNÍ ÚDAJE

NOVASERVIS spol. s r.o.
zapsaný v obchodním rejstříku
u Kraj. soudu v Brně, Rg. oddíl C,
vločka 71359

IČ: 29288690
DIČ: CZ29288690

Bankovní spojení - CZK:
KB BRNO
č. ú. 43-9111500287/0100

Bankovní spojení - EUR:
UniCredit Bank CZ & SK a.s.
IBAN: CZ4827000000002114301820
SWIFT: BACXCZPP



novaservis
FERRO GROUP

FERRO[®]
GROUP



TELEFONNÍ KONTAKTY

| | | |
|---|--------------------|---|
| Spojovatelka - objednávky | Telefon | +420 548 428 011 |
| | Fax | +420 548 428 012 |
| | Email | objednavky@novaservis.cz |
| Fakturace | Telefon | +420 548 428 043 |
| | Provozní hodiny | Po - Pá: 7:00 - 17:00 hodin |
| Export | Telefon | +420 548 428 040 |
| | Fax | +420 548 428 041 |
| | Email | sales@novaservis.cz |
| Eshop | Telefon | +420 548 428 037 |
| | Email | shop@novaservis.cz |
| Prodejna I, Merhautova 208, Brno | Telefon | +420 548 428 014 |
| | Provozní hodiny | Po - Čt: 8:00 - 18:00 hodin Pá: 8:00 - 17:00 |
| Prodejna II, Družstevní 5, Znojmo | Telefon | +420 515 282 123 |
| | Provozní hodiny | Po - Čt : 9:00 - 17:00 Pá: 8:00 - 16:00 |
| Centrální sklad (Znojmo) | Telefon | +420 515 282 128 |
| Výrobní závod (Znojmo) | Telefon | +420 515 282 111 |



SERVISNÍ KONTAKTY

SERVIS ČESKÁ REPUBLIKA - servis baterií až do domu *

| | |
|----------------------------|---|
| Telefon - technické dotazy | +420 548 428 013 |
| Email - technické dotazy | servis@novaservis.cz |
| Provozní hodiny | Po - Čt: 8:00 - 18:00 hodin Pá: 8:00 - 17:00 |

Vyřizování reklamací

| | |
|---|------------------------------------|
| Telefon - reklamace vodovodních baterií | +420 548 428 044 |
| Email - reklamace | reklamace@novaservis.cz |
| Fax - reklamace | + 420 548 428 042 |
| Provozní hodiny | Po - Pá: 8:00 - 16:00 hodin |
| www.novaservis.cz/vyrizovani-reklamaci/ | |

SERVIS SLOVENSKÁ REPUBLIKA

| | |
|-----------------|--|
| Telefon | +421 911 473 193 +421 346 585 048 |
| Email | servissk@novaservis.sk |
| Provozní hodiny | Po - Pá: 8:00 - 16:00 |



Kontakty



Film - představení společnosti



Vyřizování reklamací



Katalog v elektronické verzi

Obrázky jsou pouze ilustrativní, za tiskové chyby neručíme.
* nevztahuje se na příslušenství baterií



FILM - PŘEDSTAVENÍ
SPOLEČNOSTI



KATALOG
V ELEKTRONICKÉ
VERZI

Obrázky jsou pouze ilustrativní, za tiskové chyby neručíme.

SK - NOVASERVIS FERRO SK s.r.o.

Továrenská 3110/20J, 905 01 Senica
Slovenská republika

T: +421 346 585 048, +421 911 473 193

E: servissk@novaservis.sk

www.novaservis.sk

NOVASERVIS spol. s r.o.

Merhautova 208, 613 00 Brno
Česká republika

T: +420 548 428 011

M: +420 602 724 699

E: novaservis@novaservis.cz

www.novaservis.cz



[/novaservis-spol-s-r-o](#)



[/novaservisczbyferrogroup](#)



[/novaservis_cesko](#)